

LA ESTRUCTURA DE PRECIOS RELATIVOS EN BOLIVIA

Samuel Doria Medina

INTRODUCCION

La política de precios es un instrumento que sirve para una mejor distribución del ingreso, mejorar el bienestar de los consumidores, controlar los precios de los monopolios y/o para adaptar la economía ante un cambio en los mercados internacionales; sin embargo, el principal requisito para lograr una intervención efectiva en los precios es conocer profunda y detalladamente acerca de las respuestas de los productores y consumidores frente a los cambios en los precios, como también acerca de los sistemas de comercialización en el contexto económico regional y mundial. Es también reconocido que la intervención en los precios de manera arbitraria y sin cumplir los requisitos antes señalados ocasiona serios desequilibrios en la oferta y la demanda, que a su vez conducen a formas poco eficientes de producción. Además, una política de precios ineficiente tiene la característica de brindar ganancias extraordinarias a unos pocos, los cuales ponen todo tipo de barreras cuando se trata de eliminar esos privilegios.

Este trabajo tiene como objetivo conocer con mayor profundidad la estructura de precios relativos y la respuesta de los precios relativos y la respuesta de los precios ante determinados cambios en la economía, ya que en Bolivia tanto consumidores como productores están sufriendo las consecuencias de profundos desequilibrios en la oferta y la demanda de la generalidad de los bienes y servicios antes disponibles en la economía, debido a la implementación de una política de precios que no cumplía con los requisitos antes mencionados.

Todos los resultados de este trabajo están basados en la información que brinda el Instituto Nacional de Estadística para la canasta familiar de 160 artículos.

2. OBJETIVOS DEL TRABAJO

La estructura de los precios relativos ha sufrido profundos cambios, como consecuencia de la hiperinflación que afecta a la economía boliviana en los últimos años. Por un lado se tiene que muchos precios se han elevado con menor intensidad que el promedio y, por otro, tenemos que los precios de otros artículos se han elevado considerablemente por encima.

La cuantificación de esta elevada dispersión en el cambio de los precios y su comparación con el cambio en el salario nominal y real, la evolución del tipo de cambio paralelo y la explicación de dichos fenómenos y sus repercusiones en la distribución del ingreso, como también la determinación del cambio en los términos de intercambio entre los sectores agrícola e industrial, son el motivo principal que anima esta investigación.

La utilidad de este trabajo, desde el punto de vista del autor, está en lograr un mayor conocimiento de la estructura de precios relativos en la economía boliviana, como parte de una tarea permanente que se debe llevar a cabo en el país para evitar que los objetivos que se buscan al intervenir en la determinación de precios sean desvirtuados por la especulación y el contrabando desde la perspectiva de una utilización inmediata de los resultados de este análisis, considero que esta es la de brindar información respecto a la evolución de los precios en los últimos años a las instituciones que tienen a su cargo el control de precios, como un elemento para llamar su atención en los extremos donde los precios hayan aumentado demasiado o por el contrario donde se mantengan muy por debajo de la inflación u otros parámetros considerados.

3. METODOLOGIA

Para llevar a cabo este trabajo se han tomado los precios promedio mensuales y anuales del Instituto Nacional de Estadística; los salarios promedio elaborados por UDAPE en base a información de CONALSA, los cuales se han dividido entre 22 días laborales, 8 horas de trabajo y finalmente entre 60 para obtener el salario por minuto que se utiliza para expresar el precio de los 160 artículos en términos de trabajo o salario promedio; en cuanto a la información del dólar americano se utiliza las observaciones del dólar en el mercado paralelo del INE.

Entre los 160 artículos que se utilizan en este trabajo no se toman en cuenta los alquileres, los impuestos sobre bienes raíces, el aporte a la C.N.S.S. y el impuesto a la Renta ya que esos ítems aparecen en los últimos datos del INE y no así en la información de los años precedentes.

Para poder realizar un análisis de los componentes más importantes de la canasta familiar se ha utilizado las ponderaciones otorgadas a cada uno de los artículos de acuerdo a la encuesta de gastos del I.N.E., y se ha utilizado el criterio de tomar todos los artículos que tengan una ponderación mayor a la unidad en el análisis de los cambios de precios relativos y la evolución de precios en términos de pesos bolivianos constantes de 1972 o la cotización del dólar americano en el mercado paralelo. Eligiendo los artículos que tienen una ponderación mayor a la unidad dentro de la canasta familiar tenemos que el conjunto de bienes se reduce a los siguientes 21 artículos:

CUADRO N° 1

PRINCIPALES ARTICULO DE LA CANASTA FAMILIAR

ARTICULO	PONDERACION
1.- PAN DE BATALLA	7.72
2.- FIDEOS	1.22
3.- ARROZ	1.52
4.- CARNE DE RES C/HUESO	10.16
5.- CARNE DE RES S/HUESO	2.22
6.- CARNE DE CORDERO	1.92
7.- ACEITE COMESTIBLE	1,50
8.- LECHE EN POLVO	1.12
9.- HUEVOS DE GALLINA	1.03
10.- CEBOLLAS	1.89
11.- PAPA NEGRA	3.68
12.- AZUCAR	2.55
13.- CAFE MOLIDO	1.44
14.- ENERGIA ELECTRICA	1.14
15.- EMPLEADOS DE SERVICIO	1.03
16.- TERNOS	1.46
17.- CALZADOS (HOMBRES)	1.58
18.- CALZADOS (MUJERES)	1.48
19.- CINES Y TEATROS	1.87
20.- PENSION ENSEÑANZA	1.78
21.- COLECTIVOS	1,40

FUENTE: INSTITUTO NACIONAL DE ESTADISTICA

NOTA: Estas ponderaciones se deben entender como el porcentaje del ingreso total destinado al consumo de cada uno de los bienes o servicios.

4. LA CANASTA FAMILIAR DE 160 ARTÍCULOS

La base de datos utilizada en este trabajo esta compuesta por los 160 artículos de la canasta familiar utilizados por el Instituto Nacional de Estadística para el cálculo del Índice de Precios al Consumidor.

Los precios corresponden al valor unitario de cada artículo, sea este expresado en kilo o litro y no toma en cuenta la cantidad consumida. La lista de los cuatro principales grupos: Alimentación, Indumentaria, Vivienda y Diversos, con sus respectivos subgrupos, es presentada en el siguiente cuadro, donde se establece el número de artículos que componen cada subgrupo.

CUADRO Nº 2

COMPONENTES DE LA CANASTA FAMILIAR

<u>TOTAL DE ARTICULOS</u>		160
<u>ALIMENTACION</u>		67
1.- CEREALES Y DERIVADOS	4	
2.- CARNES Y PREPARACIONES	3	
3.- PESCADO FRESCO Y EN CONSERVA	5	
4.- GRASAS Y ACEITES	3	
5.- PRODUCTOS LACTEOS Y HUEVOS	5	
6.- VERDURAS FRESCAS	7	
7.- TUBERCULOS Y DERIVADOS	3	
8.- LEGUMBRES	2	
9.- FRUTA FRESCA	10	
10.- AZUCAR Y CONDIMENTOS	6	
11.- CAFE, TE Y SIMILARES	3	
12.- BEBIDAS, ALCOHOLES	3	
13.- OTROS PRODUCTOS ALIMENTICIOS	9	
14.- ALIMENTOS CONSUMIDOS FUERA DEL HOGAR	4	
 <u>VIVIENDA</u>		 36
1.- ALUMBRADO Y COMBUSTIBLE	3	
2.- LAVADO Y MANTENIMIENTO	5	
3.- ARTICULOS TEXTILES DEL HOGAR	6	
4.- ARTICULOS DE MESA Y COCINA	9	
5.- MUEBLES	7	
6.- OTROS ARTEFACTOS DEL HOGAR	6	
 <u>INDUMENTARIA</u>		 32
1.- TELA HECHURA Y CUIDADO DE ROPA	6	
2.- ROPA CONFECCIONADA PARA HOMBRES Y NIÑOS	9	
3.- ROPA CONFECCIONADA PARA MUJERES Y NIÑAS	11	
4.- ROPA CONFECCIONADA PARA INFANTES	6	
 <u>DIVERSOS</u>		 25
1.- CUIDADO Y ARTICULOS DE SALUD	4	
2.- CUIDADO Y ARTICULOS PERSONALES	5	
3.- RECREO, DISTRACCIONES Y MATERIAL DE LECTURA	5	
4.- TABACO	1	
5.- EDUCACION	3	
6.- VIAJES	3	
7.- GASOLINA Y MANTENIMIENTO DE VEHICULOS	1	
8.- COMUNICACIONES	2	
9.- GASTOS DIVERSOS	1	

FUENTE: INSTITUTO NACIONAL DE ESTADISTICA

5.- OBSERVACIONES A LAS UNIDADES

Respecto a las unidades que se toman para cada artículo se tiene algunas observaciones, debido a que el Instituto Nacional de Estadística utiliza unidades variables para algunos artículos, siendo el caso del pan el más ilustrativo, ya que para 1972 se tomaba como unidad un pan de 110 gramos de peso, mientras que actualmente la unidad se ha reducido hasta un peso de solamente 65 gramos, por lo que el factor de reducción de la cantidad no se toma en cuenta en los precios registrados, error que debe ser corregido por el INE utilizando unidades de peso en lugar de envases o unidades que disminuyen su cantidad. Los productos que son medidos sin especificar el peso son:

CUADRO N° 3

ARTICULOS CON UNIDADES - VARIABLES

1.-	PAN DE BATALLA	UNIDAD
2.-	CARNE DE CORDERO	PIERNA
3.-	BOGA	CADA UNA
4.-	MANTEQUILLA	PAQUETE
5.-	QUESO	CADA UNO
6.-	SAL	PAQUETE
7.-	CHOCOLATE P/COMER	TABLETA
8.-	POLVO DE HORNEAR	BOLSITA
9.-	JABON PARA LAVAR ROPA	CADA UNO
10.-	DETERGENTES	BOLSA
11.-	TOALLA GRANDE	CADA UNA
12.-	TOALLA PEQUEÑA	CADA UNA
13.-	FRAZADAS	CADA UNA
14.-	LANA P/TERJER	MADEJA
15.-	MEDICINAS Y RECETAS	VARIOS
16.-	COSMETICOS	VARIOS
17.-	PASTA DENTAL	TUBO

FUENTE: INSTITUTO NACIONAL DE ESTADISTICA

ELABORACION : DIVISION DE ANALISIS - UDAPE

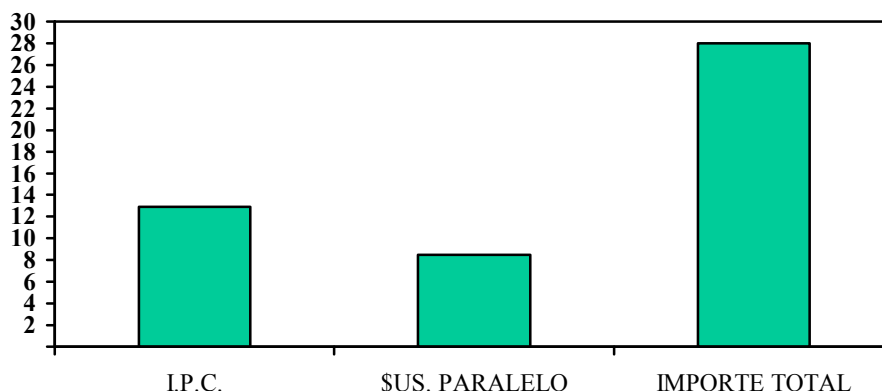
Se ha tomado los precios promedios observados por el Instituto Nacional de Estadística para estos 160 artículos en enero de 1972 y el promedio de los años 1975, 1980, 1982, 1983, 1984 y febrero de 1985.

6.- EVOLUCION DE LOS PRECIOS

Para lograr un panorama de la evolución de los precios relativos y a la vez de los precios de cada uno de los ciento sesenta artículos considerados se ha elaborado un índice donde el período base es enero de 1972, para todos los artículos y todos los períodos, es necesario aclarar que debido a la gran magnitud en el cambio de los precios no se toma en cuenta cambios porcentuales sino solamente cambios en veces.

Los indicadores más significativos en este rubro son el crecimiento del Índice de Precios al Consumidor (IPC) y el dólar paralelo que sirven de parámetro respecto a la evolución de los precios; además de la evolución del total del valor de esta canasta de bienes respecto al año base. El IPC aumentó 12.914,58 veces desde enero de 1972 hasta febrero de 1985, mientras que el dólar en el mercado paralelo aumentó 8.483,87 veces en el mismo período y el costo total de esta canasta de 160 bienes aumentó en 28.297,61 veces.

EVOLUCION 1972 - 1985
(Base 1972 = 1)



El ítem que tuvo un menor incremento de precios fue "medicinas y recetas" que tienen un índice de tan solo 2.969,91 veces y el bien que más aumentó es el kilogramo de té que registra el mayor índice de la muestra con 69.109,25 veces.

ALIMENTACION 20.401,89 veces

En este grupo los artículos que sufrieron una menor alza en su precio fueron la unidad de limón (7.000 veces) y el pan de batalla (7.500 veces) en segundo lugar, indicador que debe tomárselo teniendo en cuenta que este aparente bajo precio es reflejo del error de comparar un pan de 110 gramos de 1972 con una unidad de 65 gramos en 1985 y si se toma en cuenta el precio en las mismas cantidades, o sea 110 gramos el precio del pan sería de 2.538 pesos bolivianos en febrero de 1985 y el aumento respecto a 1972 sería de 12.692 veces, por lo que el artículo que tiene el segundo lugar de menor alza de precio en ALIMENTACION es la lechuga (7.954,55 veces); en este mismo rubro los artículos que tuvieron una mayor alza de precio fueron el kilogramo de té (69.109,25 veces) y el kilogramo de miel de abeja (64.583,33 veces) respectivamente.

VIVIENDA 24.559,82 veces

En este conjunto de bienes los artículos que tuvieron un menor incremento de precios fueron la unidad de frazada (9.332,08 veces) seguido de la unidad de toalla grande (13.898,93 veces); los artículos que tuvieron un mayor incremento en los precios fueron la unidad de mesa metálica con fórmica (69.090,91 veces) y la unidad de hornilla eléctrica de un ojo (62.177,42 veces).

INDUMENTARIA 15.658,34 veces

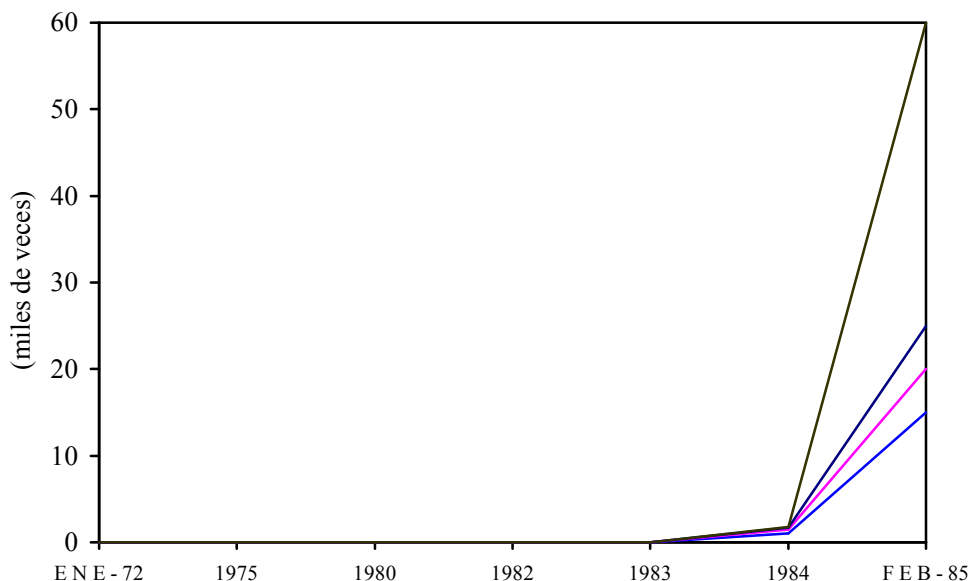
Los artículos que presentan una menor alza de precios son la unidad de abrigos, sacos e impermeables (5.064,66 veces), seguido por la unidad de gorras para niños (8.525,00 veces); mientras que los artículos con un mayor incremento de precios en este grupo fueron el juego de chambritas (45.908,33 veces) y los calzones para dama (42.672,42 veces).

DIVERSOS 59.930,54 veces.

En este grupo los bienes que presentan una menor alza de precio son la pensión de enseñanza (569,26 veces) con un incremento tan bajo que induce a pensar que existe algún error en el dato observado; luego están los gastos en medicinas y recetas (2.969,91 veces) y posteriormente los gastos de matrícula (3.011,18 veces); por el otro lado tenemos que los que mayor incremento de precio tuvieron, fueron la unidad de tocadiscos (67.546,21 veces) y la cajetilla de cigarrillos nacionales (50.572,52 veces).

EVOLUCION DE PRECIOS 1972 - 1985

(Base 1972 = 1)



7.- PRECIOS EN PESOS BOLIVIANOS DE 1972

En otro de los cuadros del apéndice se tiene los precios de los 160 productos en términos constantes o en precios de 1972, precios que se obtuvieron deflactando por el respectivo valor del índice de precios al consumidor.

A continuación se tiene los precios al inicio del período de análisis - enero de 1972- el precio máximo y el precio vigente en febrero de 1985 para cada uno de los 21 artículos con mayor ponderación en el IPC, además del salario promedio y el dólar paralelo también en pesos bolivianos de 1972.

CUADRO N° 4

EVOLUCION DE PRECIOS EN PESOS CONSTANTES

ARTICULO	ENERO - 1972	FEBRERO -1985	MAXIMO AÑO
PAN DE BATALLA	0,20	0.12	0.22 -1975
FIDEOS	3.09	3,90	1985
ARROZ	2.78	3.73	4.75 -1983
CARNE DE RES C/HUESO	8	8.87	10.72 -1984
CARNE DE RES S/HUESO	8	8.87	11.19 -1984
CARNE DE CORDERO	19	18.33	40.28 -1980
ACEITE COMESTIBLE	8	8.98	10.71 -1975
LECHE EN POLVO	11.83	23.81	-1985
HUEVOS DE GALLINA	0.55	0.64	0.67 -1975
CEBOLLAS	5.28	4.29	8.04 -1984
PAPANEGRA	0.87	1.01	1.35 -1984
AZUCAR	2.19	3.84	1985
CAFE MOLIDO	8	5.84	1972
ENERGIA ELECTRICA	0.18	0.03	1972
EMPLEADOS DE SERVICIO	126.67	100.66	1972
TERNOS	336,00	516.37	1985
CALZADOS (HOMBRES)	106,80	167.93	1985
CALZADOS (MUJERES)	74,00	164.88	1985
CINE Y TEATRO	3,90	2.45	4.72 -1983
PENSION Y ENSEÑANZA	98.33	4.33	1972
COLECTIVO	0.25	0.23	0.36 -1984
SALARIO PROMEDIO	1.178,00	449,10	1,193.83 -1984
DOLAR PARALELO	13.33	8.76	-1972

FUENTE. INSTITUTO NACIONAL DE ESTADISTICA

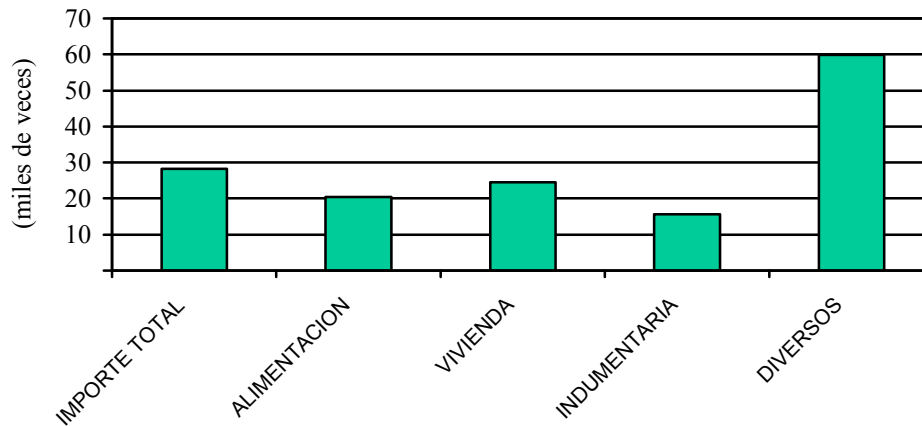
ELABORACION: UDAPE

8.- VARIACIONES RESPECTO AL ÍNDICE DE PRECIOS AL CONSUMIDOR

Si se compara el aumento que se registro en cada uno de los 160 artículos de la canasta familiar, respecto al incremento del Índice de Precios al Consumidor (IPC) durante el período de análisis, se puede tener una fuente adicional del comportamiento de los precios.

En primer término se tiene que el IPC aumentó 12.914,58 veces en el período 1972 - Feb. 1985, por otra parte se tiene que los cinco montos totales de gasto, el total y por cada grupo, si se asume una canasta en la cual cada producto tiene una cantidad y peso relativo igual a la unidad en todos los casos, aumentó en la siguiente proporción:

EVOLUCION DE PRECIOS 1972 - 1985
(Base 1972 = 1)



TOTAL	28.297,61 Veces
I. Alimentación	20.401,86 Veces
II. Vivienda	24.559,82 Veces
III. Indumentaria	15.658,34 Veces
IV. Diversos	59.930,54 Veces

- I. Entre los bienes que se encuentran en el grupo de Alimentación y que registraron un aumento por debajo del incremento del IPC se tiene 16 productos de un total de 67 o 23,88%; lo destacable de estos productos es que el 68,75 % de ellos son productos agrícolas, que como se podrá observar en el punto siguiente son los que menor incremento de precio han registrado, pese a no existir intervención del gobierno en la fijación de sus precios; estos artículos son los siguientes:

Pan de Batalla	7.300,00
Carne de Cordero	12.457,89
Arvejas Frescas	9.883,33
Cebollas	10.497,92
Choclos	10.216,05
Habas Frescas	9.800,00
Lechuga	7.954,55
Zanahorias	12.781,07
Lentejas	10.500,00
Plátanos Bananos	12.647,06
Durazno	9.681,82
Limón	7.000,00
Uva Blanca	8.968,61
Café	9.421,88
Mermelada de Fruta	10.857,14
Almuerzo en Restaurante	9.322,83

- II. Dentro del grupo de los artículos de Vivienda se tiene tan solo tres de un total de treinta y seis (8,33 %) que registraron un incremento menor al registrado por el IPC y estos son:

Energía Eléctrica	1.930,56
Empleados de Servicio	10.262,89
Frazadas	9.332,08

- III. En el grupo de productos de Indumentaria los bienes que tuvieron un aumento menor al IPC fueron nueve, de un total de 32 (28,12 %), donde existe una homogeneidad en el sentido de ser productos nacionales, ya sea confeccionados a escala industrial o por artesanos; estos productos son:

Género de Lana	11.884,35
Hechura y Rep. Ropa	10.887,50
Chompas P/Varón	10.232,77
Calcetines	12.812,45
Vestido	11.505,74
Abrigos, Sacones e Impermeable	5.064,66
Medias Nylon	9.465,96
Botitas	12.205,26
Gorras p/Niños	8.525,00

- IV. Entre los bienes y servicios del grupo de Diversos que registraron alza de precios en menor magnitud que el IPC, se destaca el hecho que la mayor parte de ellos son servicios y que al ser remuneraciones al trabajo, como se hace más adelante, también se deben comparar respecto al incremento del salario promedio en el mismo período, además no se debe pasar por alto la observación en sentido que varios de estos productos registran un alza de poca magnitud más por errores en su medición, que por otras causas; estos artículos son los siguientes:

Consulta Médica	5.912,50
Consulta Dental	9.803,57
Gastos en Hospital y Clínica	8.782,64
Medicinas y Recetas	2.969,91
Peinado p/Dama	4.386,79
Cine y Teatro	8.102,56
Gastos Matrícula Colectivo	3.011,18
Pensión Enseñanza	11.700,00
Taxi	569,26
Omnibus	5.833,33
Teléfono Público	8.438,85
	5.750,00

9.- TÉRMINOS DE INTERCAMBIO

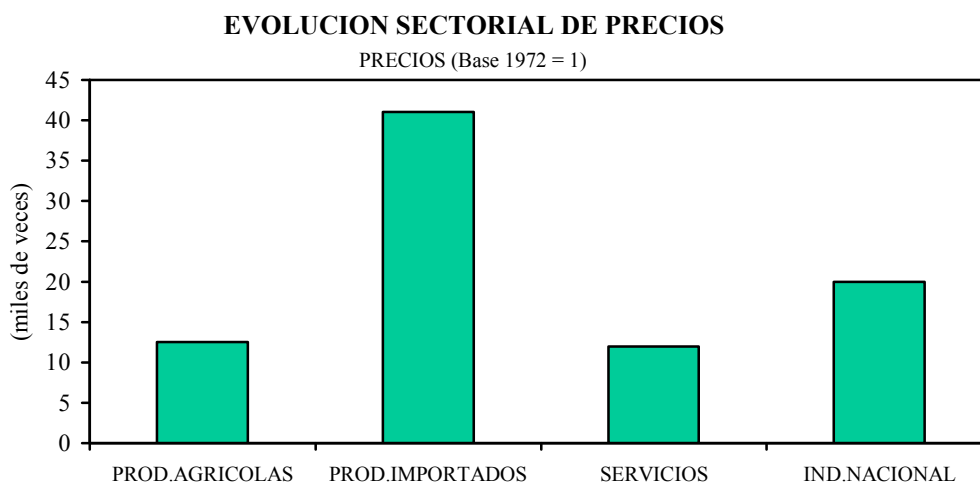
En esta parte del trabajo tomaremos en cuenta los cambios en los precios relativos que se llevaron a cabo desde enero de 1972 hasta febrero de 1985, sin dejar de lado lo sucedido en los años intermedios, ya que los mismos son un indicador de la consistencia o ausencia de la misma en los cambios registrados.

Para llevar a cabo este análisis se usó el concepto de términos de intercambio de la literatura de comercio exterior para ver como eran en el período base y su evolución en términos de una unidad elegida como denominador común de valores. Se han tomado en cuenta como unidades a productos de los cuatro grupos que compone el IPC y se ha expresado el precio de cada uno de los 160 productos en términos de la unidad elegida; por tanto se debe leer estos cuadros en sentido que se precisan X unidades del producto designado como "unidad" para adquirir una cantidad Z del producto respectivo, por ejemplo en el cuadro donde la unidad es "leche" se tiene que en enero de 1972 se precisaban de 168 litros de leche para cambiar por un terno de tela nacional, mientras que en febrero de 1985 se precisaban 239,24 litros de leche para obtener el mismo terno de tela nacional o en el cuadro donde la unidad es "frazada" se debe leer que en enero de 1972 se precisaban 31,47 frazadas para obtener un refrigerador, mientras que en febrero de 1985 se precisaban de 75,51 frazadas para obtener el mismo refrigerador.

Los cuadros que muestran estos cálculos para 160 artículos de la canasta familiar con distintas unidades, están en el apéndice, donde se puede constatar la evolución de los términos de intercambio en beneficio de unos sectores y en perjuicio de otros.

A manera de resumir el significado de las variaciones en los términos de intercambio se ha elaborado un indicador de la evolución de los precios en cuatro sectores, la composición de cada uno de esos sectores se la ha realizado teniendo en cuenta el peso relativo de los productos en la ponderación del IPC en lo posible, sin embargo algunos sectores no cumplían ese requisito por sí solos, su poca ponderación esta explicada en el hecho que son artículos de consumo durable o bien los únicos que representan al sector.

La comparación entre los sectores se la realiza desde el punto de vista del índice enero - 1972=1 y se utiliza el incremento registrado hasta febrero de 1985.



SECTOR AGRICOLA=13.017,81

No.	ARTICULO	PONDERACION	INDICE PROMEDIO
7	VERDURAS FRESCAS	5,20	10.708,95
3	TUBERCULOS Y DERIV.	4,80	16.202,55
7	FRUTA FRESCA	1,81	13.961,80

El índice promedio es la media aritmética del incremento en cada uno de los productos, y el incremento para el sector agrícola se encontró a través de la media ponderada de los incrementos en los tres subgrupos.

$$(7 \times 10.708,95 + 3 \times 16.202,55 + 7 \times 13.961,80) / 17 = 13.017,81$$

PRODUCTOS IMPORTADOS=40.877,15

ARTICULO	INDICE
SARDINAS EN CONSERVA	36.806,45
SALMON EN CONSERVA	32.606,06
LECHE EN POLVO	25.993,24
LECHE EVAPORADA	22.480,62
TE	69.109,25
HORNILLA ELECTRICA	62,177,42
REFRIGERADOR	22.394,01
PLANCHA ELECTRICA	28.781,15
TOCADISCOS	67.546,21

El incremento para los productos importados no está basado en la ponderación del IPC, ya que la mayoría de ellos son bienes durables y no existe un número tal de importaciones de las que se pueda elegir en la canasta familiar, lo mismo sucede con los productos elaborados de la industria y los servicios.

SERVICIOS=10.996,55

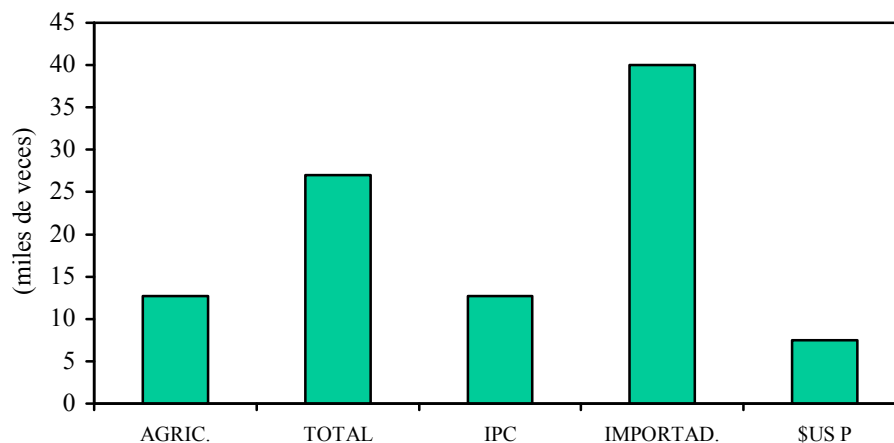
ARTICULO	INDICE
EMPLEADOS DE SERVICIO	10.262,89
CONSULTA MEDICA	5.912,50
CONSULTA DENTAL	9.912,50
GASTOS EN HOSPITAL	8.782,64
PEINADO P/DAMA	4.386,79
CINE Y TEATRO	8.102,56
PERIODICOS	39.998,00
GASTOS MATRICULA	3.011,18
OMNIBUS	8.438,85

PRODUCTOS DE INDUSTRIA NACIONAL=19.760,48

ARTICULO	INDICE
AZUCAR	22.648,77
REFRESCOS	31.850,00
CERVEZA	13.386,06
SINGANI	16.489,58
DULCES NACIONALES	15.225,89
FRAZADAS	9.332,08
TERNO DE TELA NACIONAL	19.847,47
CALZADOS NAC.(HOMBRES)	20.306,18
CALZADOS NAC.(MUJER)	28.775,34

EVOLUCION SECTORIAL DE PRECIOS

(Base 1972 = 1)



Como se puede observar, el grupo que tuvo un mayor incremento en el índice promedio fue el de los productos importados, que aumentó en 40.877,15 veces pese a que el precio de la divisa en el mismo período aumentó en tan solo 8.483,87 veces, por lo que se puede ver que el incremento en los precios de los productos importados tiene un alto componente de especulación o un exagerado incremento en los márgenes de utilidad, pese a que el Estado ha asignado divisas para la importación de varios de estos productos y que en ese caso cabe recordar que el incremento en el dólar oficial con la misma base ha sido de 2.595 veces. Posteriormente se tiene el incremento en el grupo de productos de la industria nacional, que aumentó en 19.760 veces, incremento que es superior al incremento del IPC en el mismo período que alcanzó a 12.914,58 veces, y que tampoco se puede explicar por el alto componente importado ya que el dólar en el mercado paralelo tuvo un incremento aun menor que el registrado por el IPC, y más bien la explicación se puede encontrar en el hecho que la mayoría de estos productos son exportables, y la diferencia de precio entre el dólar oficial y el mercado paralelo reporta grandes ganancias, al tener costos en pesos e ingresos en dólares, por lo que se creó una escasez en el mercado interno, que elevó el precio por encima de los parámetros indicados.

El sector agrícola representado por 20 productos muestra un incremento de 13.017,81 veces en el período de análisis, acercándose bastante al incremento del IPC, que fue de 12.914,58 veces y a la vez pasando a ser el sector que transfirió su excedente a los sectores comerciales importadores e industriales, de acuerdo a los resultados obtenidos.

El grupo de servicios muestra un incremento de 10.966,55 veces en el período de análisis, sin embargo este aumento se lo debe comparar con el incremento en los salarios que fue de 4.923,60 veces en el mismo período, lo cual demuestra que los componentes de este sector se beneficiaron por encima de la media, aunque sus precios no tuvieron un incremento demasiado elevado en términos relativos.

10. EVOLUCION DE PRECIOS EN DOLARES DEL MERCADO PARALELO

ALIMENTACION

En términos de dólares del mercado paralelo tenemos que el pan de batalla que en el año 1972 tenía un precio de 2 centavos de dólar, ha incrementado su presión en 1975 y 1980 a 3 centavos para luego reducir a 2 centavos en 1982 y a 1 centavo en adelante. Sin embargo, si observamos otro de los productos que se elabora con la harina subvencionada, como el fideo, tenemos que este producto que en enero de 1972 costaba 23 centavos de dólar por kilogramo ha incrementado su precio persistentemente, llegando un máximo de 61 centavos de dólar en 1980 para finalmente registrar un precio de 45 centavos de dólar en febrero de 1985.

El arroz también muestra un incremento de precio entre 1972 y 1985, partiendo de 21 centavos de dólar y terminando en 43 centavos de dólar, alcanzando un máximo de 79 centavos de dólar por kilogramo en 1980.

La carne de res con hueso, que es el componente de la canasta familiar con mayor ponderación, registró un incremento en su precio que va desde los 60 centavos de dólar por kilogramo en 1972 hasta 1,01 dólares en Febrero de 1985, alcanzando nuevamente un precio máximo en 1980 de 1,95 dólares.

La carne de res sin hueso tuvo un precio similar en 1972 y 1985, sin embargo tuvo un máximo superior con 2.06 dólares por kilogramo en 1980.

El precio de la carne de cordero aumentó de 1.43 dólares por pierna en 1972 hasta 2,09 dólares por la misma "unidad" en 1985, pasando por un máximo de 8,35 en 1980.

El precio del litro de aceite comestible era de 60 centavos en enero de 1972, 1,43 en 1980 y 1,03 en febrero de 1985.

La leche en polvo ha tenido un drástico incremento debido a que es un producto importado y más aun debido a la especulación en su comercialización, en 1972 una lata de leche NIDO tenía un precio de 89 centavos de dólar, en febrero de 1985 su precio alcanzó un máximo de 2,72 dólares; sin embargo, si tomamos en cuenta el incremento del precio del dólar en el mercado paralelo se puede constatar que éste aumentó en 8.483,87 veces entre 1972 y 1985, mientras que el precio de la leche aumentó en 25.993,24 veces en el mismo período.

Los huevos de gallina han incrementado su precio en dólares desde 4 centavos de dólar hasta 7 centavos de dólar en 1985, pasando por un precio máximo de 10 centavos de dólar en 1980.

Las cebollas costaban 40 centavos cada 25 unidades en 1972, un máximo de 1.06 dólares en 1980 y 49 centavos de dólar en 1985.

La papa negra aumentó desde 7 centavos por libra en 1972 hasta los 12 centavos en 1985, teniendo un máximo de 27 centavos en 1980.

El azúcar tuvo un elevado incremento en su precio en el período observado, ya que aumenta a 44 centavos por kilogramo en 1985 desde un precio de tan solo 16 centavos en enero de 1972, el precio máximo se dio en 1980 con 52 centavos.

El café molido es un producto que se puede considerar que ha bajado de precio ya que en 1972 el kilogramo costaba 60 centavos, en 1975 91 centavos, alcanzando un máximo de 1,09 dólares en 1980, para bajar a 67 centavos en febrero de 1985.

VIVIENDA

El precio de la energía eléctrica es un caso especial, que merece la atención de los encargados de fijar los parámetros de la encuesta de precios del INE, ya que de acuerdo a la información de ese mismo Instituto, ha disminuido de un centavo de dólar por kilovatio/hora en enero de 1972 a un valor tan pequeño que la computadora no lo registra por estar debajo del medio centavo desde 1984.

El sueldo de los empleados domésticos debe considerarse desde el punto de vista salarial ya que no es un precio, sino más bien la remuneración al trabajo. Esta remuneración aumentó de 9,50 dólares por mes en 1972 a 11,50 dólares en 1985, si comparamos el incremento de ese rubro en pesos bolivianos, en veces que fue de 10.262 con el incremento del salario promedio en el mismo promedio en el mismo período y que alcanzó a tan sólo 4.923,60 veces, se puede afirmar que ese sector -de los empleados domésticos- mejoró su posición relativa a los otros asalariados, considerando que este sector además percibe un salario en especie; una posible explicación de ese hecho está en la disminución de la oferta de empleados domésticos, a su vez causada por el incremento de la demanda de mano de obra en otras actividades de carácter informal.

INDUMENTARIA

Los ternos de tela nacional han incrementado su precio de 25,21 dólares por unidad en 1972 a un precio de 58,97 dólares en 1985, pasando por un máximo de 83,87 dólares en 1980.

Los calzados de hombre y niño, aumentaron de 8,01 dólares por par en enero de 1972 a 19,18 dólares en febrero de 1985, empero el precio máximo se registró en 1980 con 32,97 dólares.

Los calzados de mujer y niña costaban 5,55 dólares por par en 1972 y 18,83 en 1985, con un precio máximo de 19,69 dólares en 1980, sin embargo si se toma los aumentos relativos de los calzados de hombre y de mujer se tiene que los de hombre aumentaron en 20.306,18 veces, mientras que los de mujer aumentaron 28.775,34 veces en el mismo período.

DIVERSOS

El gasto en cine y teatro tiene un componente elevado en la ponderación del IPC, sin embargo ese hecho no está de acuerdo con la realidad presente, ya que épocas de crisis los gastos en diversión son los primeros en disminuir; hipótesis que es confirmada con la disminución del precio, ya que en 1972 una entrada de platea costaba 29 centavos de dólar, mientras que en febrero de 1985 ésta costaba 28 centavos.

La pensión de enseñanza claramente muestra una disminución consistente en su precio, sin embargo el último dato es tan reducido que muestra alguna clase de error en la información del INE.

El pasaje de colectivo muestra un incremento, en 1972 costaba 2 centavos de dólar, mientras que en 1985 era de 3 centavos, habiendo alcanzado un máximo de 6 centavos en 1980.

11. EVOLUCION DEL SALARIO REAL

Las cifras que se obtienen en este trabajo sirven para hacer una evaluación detallada de lo ocurrido con el salario en estos 13 años, ya sea observando los cambios en el salario real o el cambio en el poder adquisitivo del salario respecto a cada uno de los bienes de la canasta familiar.

CUADRO Nº 5

EVOLUCION DEL SALARIO

	1972	1975	1980	1982	1983	1984	1985
		(MILES DE PESOS BOLIVIANOS CORRIENTES)					
PROM.	1.178	2.171	5,540	10.887	56.725	929.456	5,800
		(PESOS BOLIVIANOS DE 1972)					
PROM.REAL	1,178	939	1,090	725	1,006	1,194	449

FUENTE: CONALSA- INE

ELABORACION: UDAPE

También tenemos el indicador que el salario promedio aumentó en 4.923,60 veces en el período de análisis, mientras que los precios aumentaron en 12.914,58 veces de acuerdo a la evolución del IPC; si tomamos un índice en el cual el salario real en enero de 1972 era 100, tenemos que 158 meses más tarde, en febrero de 1985, el salario promedio real alcanzaba tan solo a 38.

Realizando el cálculo de dividir el precio de cada uno de los 160 artículos de la canasta familiar entre el salario promedio por minuto del año respectivo, se puede observar la evolución del poder adquisitivo del salario en términos de cada uno de los artículos; por ejemplo, tenemos que en enero de 1972 se precisaba de 1,79 minutos de trabajo para adquirir una unidad de pan de batalla mientras que en febrero de 1985 se precisaba de 2,73 minutos para poder adquirir una unidad de pan de batalla mientras que en febrero de 1985 se precisaba de 1,79 minutos de trabajo para adquirir una unidad de pan de tan sólo 65 gramos o 59% del peso del mismo en 1972; en el caso de la carne de res con hueso se tiene que en 1972 se precisaba de 71,71 minutos de salario para poder adquirir un kilogramo de esa unidad mientras que en febrero de 1985 se requería de 208,47 minutos de trabajo para adquirir la misma cantidad del bien; en el caso de un bien importado como la sardina en conserva el encarecimiento es mayor ya que si en 1972 se tenía que trabajar 27,79 minutos para adquirir una lata de ese producto en febrero de 1985 se tenía que trabajar 3 horas 27 minutos para adquirir el mismo producto o si tomamos otro bien importado como un refrigerador tenemos que un trabajador boliviano promedio necesitaba trabajar 3,40 meses para adquirir un refrigerador en enero de 1972 mientras que en febrero de 1985 tenía que trabajar un año tres meses y 10 días para comprar el mismo artículo; en el caso de la leche Pil, que es un producto subvencionado también se da un incremento significativo en el precio ya que en enero de 1972 se necesitaba de 17,93 minutos para adquirir un litro de ese producto mientras que en febrero de 1985 se precisaba de 50,75 minutos para adquirir el mismo litro de leche; en el caso

del bien que se encareció más (té) en el período observador tenemos que si en enero de 1972 se precisaba de 57, 19 minutos de trabajo para comprar un kilogramo de té, en febrero de 1985 se tenía que trabajar 13,137 horas para comprar ese mismo producto; en el caso de la consulta médica se tiene un incremento bastante moderado en comparación con los otros casos, ya que si en 1972 se necesitaba de 7,47 horas de trabajo para cancelar una consulta médica en febrero de 1985 se requería cerca de 9 horas con el mismo objetivo, sin embargo este ítem se debe considerar como un sueldo y en ese sentido compararlo con el incremento en el salario promedio, lo que demuestra un incremento superior al salario promedio de la economía; en los artículos de educación de la canasta familiar se observa un abaratamiento, ya que si un trabajador tenía que trabajar 14,19 horas en enero de 1972 para cubrir los gastos de matrícula; en febrero de 1985 se precisaba de tan solo 8,6 horas de trabajo para cubrir el precio del gasto en matrícula, en el caso del transporte tenemos que si en enero de 1972 se cancelaba el equivalente a 2,24 minutos de trabajo por un pasaje en colectivo, en febrero de 1985 se requería de 5,33 minutos de trabajo para el mismo pasaje; en enero de 1972 se precisaba trabajar 119,49 minutos para comprar un dólar y en febrero de 1985 se necesitaba de 205,90 minutos para comprar un dólar de menor poder adquisitivo.

12. CONCLUSIONES

- *** Una de las principales conclusiones que surge cuando se observa que el IPC aumentó en 12.914,58 veces y el dólar en 8,483,87 veces en el período de análisis mientras que existen productos que aumentaron en más de 60.000 veces en el mismo tiempo, es que existe un componente importante de especulación en el incremento en los precios.
- *** Por otro lado se puede identificar a sectores que se han beneficiado -comercio importador- con el cambio en la estructura de precios relativos, como también se puede hacerlo con los sectores perjudicados -agrícola- por este cambio y específicamente los productores o importadores de cada uno de los productos a través de los términos de intercambio en los respectivos cuadros.
- *** De las cifras obtenidas en este trabajo se puede concluir que la distribución del ingreso se ha deteriorado en contra de los productores agrícolas, si además del factor precio se toma en cuenta que una parte importante del precio es para el intermediario.
- *** Por la obtención de los precios en términos de dólares corrientes se puede ver claramente cómo en 1980 los precios comenzaron a elevarse en forma significativa, mientras que el tipo de cambio permanecía rezagado.
- *** Por medio de un seguimiento del aumento de los precios de la manera realizada en este trabajo se puede mejorar el control de precios y al mismo tiempo corregir las distorsiones encontradas, sin embargo éstos resultados dependen de la información del Instituto Nacional de Estadística.
- *** Existen varias observaciones al cálculo del Índice de Precios al Consumidor (IPC) que de corregirlas aportarían a que ese importante indicador refleje con mayor precisión la evolución en los precios.
- *** La total libertad de precios en el sector agrícola coincide en los bajos incrementos de precios registrados en este sector confirmando la suposición que una intervención en los precios que no sea llevada a cabo cumpliendo ciertos requisitos es contraproducente a los objetivos de política económica.

La Paz, Abril de 1985

BIBLIOGRAFIA

- Instituto Nacional de Estadística - Ministerio de Planificación, Índice de Precios al Consumidor en la ciudad de La Paz, Abril 1985 No. 11/72.
- Instituto Nacional de Estadística, Anuario 1975
- Instituto Nacional de Estadística, Anuario 1980.
- Precios Promedio de la Canasta Familiar en la ciudad de La Paz –1982- 983-1984- febrero 1985 (información no publicada).

Nota: Todos los cálculos fueron realizados en la División de Información de UDAPE, por Susana Arce y el autor de este trabajo en una computadora IBM - XT, haciendo uso del programa Lotus 1 -2-3

SERIE DE PRECIOS

Nº	ARTICULOS	UNIDAD	Ene-72	1975	1980	1982	1983	1984	Feb-85
	IMPORTE TOTAL		12458.55	38881.55	88739.37	245903.99	1187949.27	11821436.2	352547151.50
								2	
	ALIMENTACIÓN		322.63	979.48	2173.17	7093.55	24991.26	424905.41	6582262.00
	CEREALES Y DERIVADOS								
1	PAN DE BATALLA	100 Grs.	0.20	0.50	0.71	2.43	7.44	89.70	1500.00
2	FIDEOS	Kgr.	3.09	9.02	14.95	55.00	187.00	2355.62	50374.00
3	HARINA DE TRIGO	Kgr.	2.09	8.31	11.20	46.23	232.35	2418.19	46781.00
4	ARROZ	Kgr.	2.78	8.84	19.29	59.33	267.83	2239.33	48170.00
	CARNES Y PREPARACIONES								
5	CARNE DE RES CON HUESO	Kgr.	8.00	23.06	47.69	141.68	500.82	8346.05	114500.00
6	CARNE DE RES SIN HUESO	Kgr.	8.00	24.13	50.58	156.14	522.58	8709.97	114500.00
7	CARNE DE CORDERO	Pierna (+)	19.00	45.61	204.65	423.96	1462.96	20227.63	236700.00
	PESCADO FRESCO Y EN CONSERVA								
8	TRUCHA	Libra	5.66	22.72	57.97	83.25			
9	BOGA	c/u (+)	0.76		3.40	4.56			
10	PEJERREY	Libra		12.33	18.07	36.10	157.19	3110.33	38075.00
11	SARDINA EN CONSERVA	Lata	3.10	9.58	17.62	107.84	398.39	5373.38	114100.00
12	SALMON EN CONSERVA	Lata	3.30	9.05	16.61	78.81	380.79	45050.81	107600.00
	GRASAS Y ACEITES								
13	ACEITE	Litro	8.00	24.75	35.00	119.84	396.31	6462.92	116000.00
14	MANTECA	Kgr.	6.61	24.60	37.31	163.51	598.43	8668.52	186287.00
15	MANTEQUILLA NAL.	Pqte.(+)	5.50	16.42	24.95	76.77	217.83	4287.60	19600.00
	PRODUCTOS LACTEOS Y HUEVOS								
16	LECHE (PIL)	Litro	2.00	4.00	8.00	23.08	83.25	1288.44	27875.00
17	LECHE EN POLVO (NIDO)	Lata	11.83	26.98	38.57	280.46	841.85	1145.92	307.500.00
18	LECHE EVAPORADA (GLORIA)	Lata	2.58	7.78	13.89	83.25	254.64	3631.19	58.000.00
19	QUESO	c/u (+)	4.75	22.86	43.62	132.60	494.41	8051.94	134700.00
20	HUEVOS	c/u	0.55	1.55	2.40	7.11	32.81	490.87	8300.00
	VERDURAS FRESCAS								
21	ARVEJAS FRESCAS	Libra	1.50	3.52	9.51	17.94	88.57	1336.32	14825.00
22	CEBOLLAS	25 Unid.	5.28	16.94	25.93	66.17	376.66	6262.68	55429.00
23	CHOCLOS	c/u	0.81	1.66	3.62	8.73	38.08	559.18	8275.00
24	HABAS FRESCAS	Libra	1.00	2.01	5.85	12.01	75.60	956.45	9800.00
25	LECHUGA	c/u	1.32	2.93	8.65	19.34	60.70	106.21	10500.00
26	TOMATE	Libra	1.41	3.97	7.99	18.49	62.13	942.85	19500.00
27	ZANAHORIAS	25 Unid.	3.38	7.35	28.89	59.82	251.18	3610.71	43200.00
	TUBERCULOS Y DERIVADOS								
28	PAPA NEGRA	Libra	0.87	2.39	6.53	14.71	113.09	1051.54	13050.00
29	CHUÑO	Libra	3.13	6.67	17.34	33.22	264.87	3751.33	63900.00
30	TUNTA	Libra	65.50	11.76	31.01	59.27	450.36	6102.56	85750.00
	LEGUMBRES								
31	LENTEJAS	Libra	5.00	12.87	24.99	85.76	442.56	3399.85	52500.00
32	MANI	Libra	2.63	11.44	17.35	73.11	252.66	3303.86	50250.00
	FRUTA FRESCA								
33	NARANJA	c/u		0.67	2.45	3.31	18.00	175.55	4200.00
34	PLATANOS BANANOS	c/u	0.17	0.38	2.25	2.35	12.66	164.06	2150.00

SERIE DE PRECIOS

Nº	ARTICULOS	UNIDAD	Ene-72	1975	1980	1982	1983	1984	Feb-85
35	PLATANOS DE COCINAR	c/u	0.17	0.51	1.72	3.12	18.65	235.33	3975.00
36	DURAZNO	c/u	0.55	1.33	2.84	4.38	14.41	120.06	5325.00
37	LIMON	c/u	0.12	0.31	1.02	2.50	10.73	159.68	840.00
38	MANZANA	c/u		2.96	6.80	19.51	93.61	1428.70	29000.00
39	UVA BLANCA	Libra	4.46	9.32	16.27	41.21	93.64	608.75	40000.00
40	MANDARINA	c/u		0.73	2.84	2.84	16.85	138.37	3633.00
41	PALTAS	c/u	1.00	2.93	8.96	26.29	123.09	1556.85	1457.00
42	PERAS	c/u	0.09	0.43	0.74	1.94	3.21	26.52	1933.00
	AZUCAR Y CONDIMENTOS								
43	AZUCAR	Kgr.	2.19	7.05	12.84	46.90	165.88	2363.00	49603.00
44	SAL	Pqte. (+)	0.53	0.50	1.00	11.82	29.25	570.94	8350.00
45	PIMIENTA	Kgr.	27.00	59.21	135.17	495.33	1905.88	28358.08	665509.00
56	COMINO	Kgr.	17.78	68.98	135.94	683.53	3155.84	27479.33	624908.00
47	AJI COLORADO	Libra	8.00	18.40	33.89	92.51	598.02	7826.06	131000.00
48	AJI AMARILLO	Libra	8.00	19.89	33.77	99.75	652.45	8866.71	141500.00
	CAFE, TE Y SIMILARES								
49	CAFE	Kgrs.	8.00	18.17	26.60	106.21	296.63	5712.71	75375.00
50	TE	Kgrs-	6.38	75.79	201.36	934.45	2152.05	49374.64	440917.00
51	REFRESCOS	Botella	1.00	2.58	4.50	23.25	65.00	1619.08	31850.00
	BEBID. ALCOHOL. (Cons. Hogar)								
52	CERVEZA	Botella	3.60	7.29	15.77	48.66	157.06	2723.44	48125.00
53	VINO	Botella	12.50	35.68	64.45	204.83	482.50	7775.50	181250.00
54	SINGANI	Botella	24.00	90.72	170.68	459.33	1271.50	17598.25	395750.00
	OTROS PRODUCTOS ALIMENTICIOS								
55	SALSA DE TOMATE	Lata	2.15	6.66	13.98	40.16	156.54	2786.15	54500.00
56	DURAZNOS AL JUGO	Lata	6.32	23.07	56.21	199.01	547.23	9826.35	125490.00
57	DURAZNOS SECOS (OREJON)	Libra	6.67	17.55	48.65	121.09	375.75	7573.55	94541.00
58	ACEITUNAS	Libra	8.00	23.92	30.31	119.80	496.91	13117.21	25800.00
59	DULCES NACIONALES	Kgr.	13.75	30.79	60.82	179.95	651.08	12261.01	209356.00
60	CHOCOLATE P/COMER "NESTLE"	Tableta (+)	0.50	1.50	7.72	23.98	77.92	3027.86	20250.00
61	MERMELADA DE FRUTA	Lata	9.10	14.39	35.58	112.45	319.68	5431.24	98800.00
62	MIEL DE ABEJAS	Kgr.	6.00	15.33	135.71	268.09	914.22	20899.13	387500.00
63	POLVO DE HORNEAR	Bolsita (+)	2.60	3.12	4.83	23.00	88.30	2564.98	41800.00
	ALIM COMSUM.P.FUERA DEL HOGAR								
64	ALMUERZO EN RESTAURANT	p/p	6.00	11.63	23.09	59.68	230.74	3372.95	55937.00
65	SALTEÑAS	c/u	0.82	2.88	6.53	19.76	73.35	1268.34	25938.00
66	CERVEZA BLANCA	Botella	4.50	8.89	20.30	60.38	202.99	3557.28	91131.00
67	DULCES	c/u	0.05	0.25	0.44	1.66	6.08	94.80	1710.00
	<u>VIVIENDA</u>		7471.72	222534.29	48510.70	118155.39	618250.66	8269433.20	183504090.50
	ALUMBRADO Y COMBUSTIBLE								
68	KEROSENE	Litro	0.25	0.30	1.25	5.42	8.93	120.53	3912.00
69	ALCOHOL DE QUEMAR	Litro	2.00	3.50	6.18	28.05	155.82	2972.68	66150.00
70	ENERGIA ELECTRICA	K.W.H	0.18	0.34	0.57	1.28	4.09	28.12	347.50
	LAVADO Y MANTENIMIENTO								
71	JABON P/LAVAR ROPA	c/u (+)	1.47	3.13	10.22	14.48	123.62	1416.59	43000.00
72	DETERGENTES	Bolsa (+)	3.00	7.18	11.81	67.68	275.60	3825.10	107562.00

SERIE DE PRECIOS

Nº	ARTICULOS	UNIDAD	Ene-72	1975	1980	1982	1983	1984	Feb-85
73	CERA P/PISOS	Litro	11.00	23.04	54.33	211.45	679.51	9124.14	220750.00
74	VIDRIO SIMPLE (50*36)	c/u	8.30	24.18	50.76	118.46	351.59	5174.01	165218.00
75	EMPLEADAS DE SERVICIO	Sueldo mes	126.67	177.27					1300000.00
	ARTICULOS TEXTILES DEL HOGAR								
76	TOALLA PEQUEÑA	c/u (+)	13.50	30.87	91.74	395.35	1707.69	19688.17	337139.00
77	TOALLA GRANDE	c/u (+)	58.67	91.53	249.82	957.93	4080.03	55893.86	815450.00
78	TELA P/CORTINAS	Metro	40.00	139.11	257.88	1119.27	5152.83	53608.65	750250.00
79	SABANAS	Juego	97.33	229.08	539.58	1590.29	6448.00	89186.46	2243750.00
80	COLCHAS	Juego	125.33	246.33	557.25	1796.94	6830.27	91482.21	24992500.00
81	FRAZADAS	c/u	127.43	302.44	598.99	1713.30	5194.77	77440.37	1189187.00
	ARTIC. EQUIP.DE MESA Y COCINA								
82	VASOS	Docena	30.67	89.44	159.74	179.68	1815.04	19827.92	517125.00
83	COPAS DE COKTEL	Docena	19.30	93.27	134.58	550.25	2042.15	19951.97	481250.00
84	PLATOS DE PORCELANA	Docena	76.00	344.31	590.49	2084.22	9083.76	112869.31	2921784.00
85	TAZAS DE PORCELANA	Docena	83.25	318.06	569.32	2891.87	10157.88	113058.42	2757615.00
86	CUBIERTOS	Juego 48p.	160.50	419.03		2407.65	9876.72	131259.79	2509817.00
87	OLLAS	Juego 6 p.	233.33	543.96	1131.67	3445.43	14646.00	237605.08	57522710.00
88	ANAFRES	c/u	89.33	227.96	456.97	2818.59	11121.24	145657.91	2536625.00
89	HORNILLA ELEC.DE UN OJO	c/u	15.50	66.56	129.07	435.16	1642.90	36779.53	963750.00
90	REFRIGERADOR	c/u	4010.00	9527.50	22881.54	45122.83	308110.34	4116484.06	89800000.00
	MUEBLES								
91	VITRINA	c/u		1739.67	4510.83	9732.65	39929.92	529965.00	14215000.00
92	SILLA METALICA	c/u	35.00	117.43	372.26	897.46	4194.33	53376.04	1175000.00
93	MESA METALICA C/FORMICA	c/u	110.00	401.11	1910.00	4810.17	22302.17	235332.46	760000.00
94	APARADOR	c/u	672.50	2710.42	4402.08	10203.73	44057.71	659352.08	13025000.00
95	ROPERO	c/u	582.50	1937.00	4039.17	10072.90	43453.13	506265.00	1068000.00
96	CATRE METALICO	c/u	337.50	1539.83	2547.08	7421.28	36337.85	567142.09	1018000.00
97	COLCHONES DE LANA	c/u	227.50	795.17	1357.83	3425.18	13701.81	149347.75	4183000.00
	OTROS ARTEFACTOS DEL HOGAR								
98	PLANCHA ELECTRICA	c/u	98.33	175.00	503.60	1948.80	7983.06	131888.61	2830050.00
99	ESCOBAS C/MANGO	c/u	66.33	41.16	52.44	225.22	538.77	10007.34	174375.00
100	FOCOS DE LUZ	c/u	4.75	11.67	28.97	129.27	292.93	3155.77	72375.00
101	TERMOS	c/u	56.00	135.96	252.99	1033.58	4348.89	54812.21	1027275.00
102	BIBERONES	c/u	4.00	16.46	29.96	185.37	940.95	15181.90	213062.00
103	CHUPONES	c/u	4.00	5.00	19.73	114.20	660.36	10152.07	153062.00
	INDUMENTARIA								
	TELA HECHURA Y CUIDAD. DE ROPA								
104	GENERO DE LANA	Metro	125.64	404.13	514.58	1987.43	6415.03	73900.51	1493150.00
105	LANA PARA TEJER	Madeja (+)	3.15	6.88	20.60	116.00	419.74	5154.22	114375.00
106	HECHURA Y REPARAC. DE LA ROPA	c/u	250.00	605.21	1866.67	4164.90	13052.33	183856.77	2721875.00
107	HECHURA Y REP. DE CALZADOS	Par	22.00	56.30	171.35	476.75	1808.40	25086.21	908750.00
108	LIMP. EN SECO FUERA DE CASA	c/u	11.00	19.25	40.28	117.02	386.65	6471.72	177875.00
109	LUSTRADO DE CALZADOS	Par	0.50	2.00	5.00	9.00	28.88	369.25	7000.00
	ROPA CONFEC. P/ HOMBRES Y NIÑOS								
110	TERNO DE TELA NACIONAL	c/u	336.00	1028.54	2055.62	57066.98	23185.62	324781.46	6668750.00
111	PANTALONES	c/u	127.50	291.76	543.46	1682.33	7377.19	10934.71	1893000.00

SERIE DE PRECIOS

Nº	ARTICULOS	UNID AD	Ene-72	1975	1980	1982	1983	1984	Feb-85
112	CHAMARRAS	c/u	65.00	247.92	530.47	1743.51	7077.18	104921.0	2415357.00
113	ABRIGOS E IMPERMIEALBLES	c/u	215.83	591.63	1628.91	3855.83	14850.52	217539.7 ¹	48109337.00
114	CHOMPAS P/ VARON	c/u	98.80	247.52	500.29	1193.79	4548.36	44683.38 ⁴	1010998.00
115	CAMISAS	c/u	56.63	151.39	319.00	1197.58	4807.22	52713.44	860250.00
116	CAMISETAS	c/u	14.00	37.36		209.58	854.05	9831.71	229600.00
117	CALCETINES	Par	11.00	17.00	31.10	86.77	419.67	6833.30	140937.00
118	CALZADOS NACIONALES	Par	106.80	221.35	807.99	1951.27	6385.10	103481.8 ⁰	2168700.00
ROPA CONFEC. P/ MUJERES Y NIÑAS									
119	VESTIDO	c/u	145.00	616.39	1676.39	2811.87	9278.39	96131.32	1668333.00
120	BLUSAS	c/u	59.17	127.00	276.35	909.38	3609.13	47057.88	1024042.00
121	FALDAS Y POLLERAS	c/u	127.57	239.95	917.87	3138.32	9009.97	101149.0 ⁰	2240000.00
122	CHOMPAS	c/u	65.17	184.30	283.12	870.50	4195.75	55562.66	1119980.00
123	ABRIGOS, SACONES E IMPERMIABLES	c/u	475.00	775.00	1611.71	3590.61	10086.91	132079.0 ⁴	2405714.00
124	CALZONES	c/u	7.25	22.71	66.74	185.10	2034.79	15554.11	309375.00
125	ENAGÜAS Y COMBINACIONES	c/u	25.00	56.19	341.66	680.05	3268.87	54186.79	1060500.00
126	MEDIAS NYLON	Par	12.25	14.55	24.88	99.79	373.66	5912.14	115958.00
127	MANTAS	c/u	67.50	139.50	479.51	1385.21	5927.74	61360.28	1328333.00
128	CARTERAS	c/u	45.00	133.33	277.60	808.85	3057.28	34857.81	737500.00
129	CALZADOS NACIONALES	Par	74.00	143.75	482.57	1474.62	5261.44	89370.46	2129375.00
ROPA CONFEC. P/ INFANTES									
130	TERNITOS	Jueg o	52.00	99.26	179.58	463.10	1574.78	25162.74	722437.00
131	CHAMARRITAS	Jueg o	6.00	30.50	77.89	218.37	703.26	9988.45	275450.00
132	PAÑALES Y MANTILLAS	Jueg o	6.00	21.29	86.44	286.91	500.04	14535.82	230187.00
133	CAMISAS	Jueg o	6.50	21.34		155.69	1016.15	6685.26	115875.00
134	BOTITAS	Par	19.00	57.25	53.32	167.35	709.88	10815.42	231900.00
135	GORRAS P/NIÑOS	c/u	8.00	19.53	44.44	118.38	485.64	5382.71	68200.00
	<u>DIVERSOS</u>		2019.94	8737.70	22140.1 ¹	7879.21	391997.73	1092346.49	121056086.00
CUIDADO Y ARTICULOS DE LA SALUD									
136	CONSULTA MEDICA	Cons ulta	50.00	100.00	239.58	407.89	883.18	12502.60	295625.00
137	CONSULTA DENTAL	Cons ulta	35.00	75.00	193.75	394.79	766.77	11709.38	343125.00
138	GASTOS EN HOSPITAL Y CLINICA	P/día	67.00	157.50	413.02	711.56	2245.05	32763.96	588437.00
139	MEDICINAS Y RECETAS	Vario s (+)	13.89	8.52	15.09	70.70	192.26	1965.70	41252.00
CUIDADO Y ARTICULOS PERSONALES									
140	JABON DE TOCADOR	c/u	2.50	5.36	10.38	42.80	125.92	1796.47	44150.00
141	PASTA DENTAL	Tubo (+)	2.50	10.43	8.61	110.64	342.34	4271.63	96000.00
142	COSMETICOS	Vario s	14.67	42.05	111.82	424.31	1661.93	27207.09	512250.00
143	CORTE DE PELO	p/p	2.50	8.03	25.54	61.73	182.98	2340.17	60000.00
144	PEINADOS P/DAMA	p/p	13.25	17.50	42.03	92.97	266.99	3288.28	58152.00
RECREO DISTRACCION Y MAT. DE LECTURA									
145	CINE Y TEATRO	Plate a	3.90	7.44	18.65	54.62	265.86	3192.46	31600.00
146	PERIODICOS	Ejem plar	0.50	2.00	6.00	19.37	46.39	759.62	19999.00
147	JUGUETES	c/u	48.00	143.33		848.60	3080.23	32465.47	873437.00

148	RADIOS	c/u		1255.83	2872.21	9729.32	38571.19	273345.0	15417500.00
149	TOCADISCOS	c/u	1500.00	6355.42	17067.1	62868.02	333383.11	580627.3	101319312.00
	TABACO				7			2	
150	CIGARRILLOS NACIONALES	Cajeti lla	2.62	5.67	13.57	99.60	416.99	5490.58	132500.00
	EDUCACION								

SERIE DE PRECIOS

N°	ARTICULOS	UNIDAD	Ene-72	1975	1980	1982	1983	1984	Feb-85
151	GASTOS MATRICULA	P/Est.	95.00	132.17	397.50	668.12	1547.50	5876.04	286062.00
152	PENSION ENSEÑANZA	P/Est.	98.33	174.44	477.50	785.00	3093.05	26223.52	55975.00
153	GASTOS EN EQUIP. ESCOLAR	c/u	22.50	72.56	11.87	823.96	3179.33	38454.58	471875.00
	PASAJES								
154	COLECTIVO	Pasaje	0.25	0.40	1.50	4.37	18.67	279.84	2925.00
155	TAXI	Pasaje	1.50	2.50	4.04	9.75	31.71	511.33	8750.00
156	OMNIBUS	Pasaje	43.83	81.13	156.27	414.08	1359.57	22888.80	369875.00
	GASOLINA Y MANT. DE VEHICULOS								
157	GASOLINA	Litro	0.70	0.98	4.58	10.67	29.77	404.23	9125.00
	COMUNICACIONES								
158	FRANQUEO DE CARTAS	c/u	1.00	2.70	5.00	12.33	41.73	686.73	15312.00
159	TELEFONO PUBLICO	Llamada	0.50	1.00	1.68	1.76	7.75	120.25	2875.00
	GASTOS DIVERSOS								
160	GASTOS DE MATRI.NAC.Y DEFUNC.	Ctdo.		75.74	42.77	124.75	254.56	3175.44	
	DOLAR PARALELO	Pesos Bol.	13.33	20.07	24.51	144.03	646.04	8042.84	113090.00
	SALARIO PROMEDIO	Pesos Bol.	1178	2171	5540	10887	56725	929456.	580000
	SALARIO PROMEDIO REAL	\$Bs.1972	1178	939	1090	725	1006	1194	449
	IPC 1966 = 100	Indice	137.51	317.92	698.63	2063.52	7750.27	107058.22	1775883.96

Fuente: INE
Procesado por UDAPE

SERIE DE PRECIOS

N°	ARTICULOS	UNIDAD	UNIDAD=\$ BS. de 1972						
			1972	1975	1980	1982	1983	1984	1985
<u>ALIMENTACIÓN</u>									
CEREALES Y DERIVADOS									
1	PAN DE BATALLA	100 Grs.	0.20	0.22	0.14	0.16	0.13	0.12	0.12
2	FIDEOS	Kgr.	3.09	3.90	2.94	3.67	3.32	3.03	3.90
3	HARINA DE TRIGO	Kgr.	2.09	.259	2.20	3.08	4.12	3.11	3.62
4	ARROZ	Kgr.	2.78	3.80	3.80	3.95	4.75	2.88	3.73
CARNES Y PREPARACIONES									
5	CARNE DE RES CON HUESO	Kgr.	8.00	9.97	9.39	9.44	8.89	10.72	8.87
6	CARNE DE RES SIN HUESO	Kgr.	8.00	10.44	9.96	10.40	9.27	11.19	8.87
7	CARNE DE CORDERO	Pierna (+)	19.00	19.73	40.28	28.25	25.96	25.98	18.33
PESCADO FRESCO Y EN CONSERVA									
8	TRUCHA	Libra	5.66	9.83	11.41	5.55	0.00	0.00	0.00
9	BOGA	c/u (+)	0.76	0.00	0.67	0.30	0.00	0.00	0.00
10	PEJERREY	Libra	0.00	5.33	3.36	2.41	2.79	4.00	2.95
11	SARDINA EN CONSERVA	Lata	3.10	4.14	3.47	7.19	7.07	6.90	8.83
12	SALMON EN CONSERVA	Lata	3.30	3.91	3.27	5.25	6.76	57.87	8.33
GRASAS Y ACEITES									
13	ACEITE	Litro	8.00	10.71	6.89	7.99	7.03	8.30	8.98
14	MANTECA	Kgr.	6.61	10.64	7.34	10.90	10.62	11.13	14.42
15	MANTEQUILLA NAL.	Pqte.(+)	5.50	7.10	4.91	5.12	3.86	5.51	6.16
PRODUCTOS LACTEOS Y HUEVOS									
16	LECHE (PIL)	Litro	2.00	1.73	1.57	1.54	1.48	1.65	2.16
17	LECHE EN POLVO (NIDO)	Lata	11.83	11.67	7.59	18.69	14.49	14.71	23.81
18	LECHE EVAPORADA (GLORIA)	Lata	2.58	3.37	2.73	5.55	4.52	4.66	4.49
19	QUESO	c/u (+)	4.75	9.89	8.59	8.84	8.77	10.34	10.43
20	HUEVOS	c/u	0.55	0.67	0.47	0.47	0.58	0.63	0.64
VERDURAS FRESCAS									
21	ARVEJAS FRESCAS	Libra	1.50	1.52	1.87	1.20	1.57	1.72	1.15
22	CEBOLLAS	25 Unid.	5.28	7.33	5.10	4.41	6.68	8.04	4.29
23	CHOCLOS	c/u	0.81	0.72	0.71	0.58	0.68	0.72	0.64
24	HABAS FRESCAS	Libra	1.00	0.87	1.15	0.80	1.34	1.23	0.76
25	LECHUGA	c/u	1.32	1.27	1.70	1.29	1.08	0.91	0.81
26	TOMATE	Libra	1.41	1.72	1.57	1.23	1.10	1.21	1.51
27	ZANAHORIAS	25 Unid.	3.38	3.18	4.51	3.99	4.46	6.64	3.35
TUBERCULOS Y DERIVADOS									
28	PAPA NEGRA	Libra	0.87	1.03	1.29	0.98	2.01	1.35	1.01
29	CHUÑO	Libra	3.13	2.88	3.41	2.21	470	4.82	4.95
30	TUNTA	Libra	65.50	5.07	6.10	3.95	7.99	7.84	6.64
LEGUMBRES									
31	LENTEJAS	Libra	5.00	5.57	4.92	5.71	7.85	4.37	4.07
32	MANI	Libra	2.63	4.95	3.41	4.87	4.48	4.24	3.89
FRUTA FRESCA									
33	NARANJA	c/u	0.00	0.29	0.48	0.22	0.32	0.23	0.33
34	PLATANOS BANANOS	c/u	0.17	0.16	0.25	0.16	0.22	0.21	0.17
35	PLATANOS DE COCINAR	c/u	0.17	0.26	0.34	0.21	0.33	0.30	0.31
36	DURAZNO	c/u	0.55	0.58	0.56	0.29	0.26	0.15	0.41

SERIE DE PRECIOS

Nº	ARTICULOS	UNIDAD	1972	1975	1980	1982	1983	1984	1985
37	LIMON	c/u	0.12	0.13	0.20	0.17	0.19	0.21	0.07
38	MANZANA	c/u	0.00	1.28	1.34	1.30	1.66	0.84	0.25
39	UVA BLANCA	Libra	4.46	4.03	3.20	2.75	1.66	0.78	3.10
40	MANDARINA	c/u	0.00	0.32	0.56	0.19	0.30	0.18	0.28
41	PALTAS	c/u	1.00	1.27	1.76	1.75	2.18	2.00	1.13
42	PERAS	c/u	0.09	0.19	0.15	0.13	0.06	0.03	0.15
AZUCAR Y CONDIMENTOS									
43	AZUCAR	Kgr.	2.19	3.05	2.53	3.13	2.94	3.04	3.84
44	SAL	Pqte. (+)	0.53	0.22	0.20	0.79	0.52	0.73	0.65
45	PIMIENTA	Kgr.	27.00	29.94	26.61	33.01	33.82	36.42	51.53
56	COMINO	Kgr.	17.78	29.84	26.76	45.55	55.99	35.30	48.39
47	AJI COLORADO	Libra	8.00	7.96	6.67	6.16	10.61	10.05	10.14
48	AJI AMARILLO	Libra	8.00	8.60	6.65	6.65	11.58	11.39	10.96
CAFE, TE Y SIMILARES									
49	CAFÉ	Kgrs.	8.00	7.86	5.24	7.08	5.26	7.34	5.84
50	TE	Kgrs-	6.38	32.78	39.63	62.27	38.18	63.42	34.14
51	REFRESCOS	Botella	1.00	1.12	0.89	1.55	1.15	0.08	2.47
BEBID. ALCOHOL. (Cons. Hogar)									
52	CERVEZA	Botella	3.60	3.15	3.10	3.24	2.79	3.50	3.73
53	VINO	Botella	12.50	15.43	12.69	13.65	8.56	9.99	14.03
54	SINGANI	Botella	24.00	39.24	33.59	30.61	22.56	22.60	30.64
OTROS PRODUCTOS ALIMENTICIOS									
55	SALSA DE TOMATE	Lata	2.15	2.88	2.75	2.68	2.78	3.38	4.22
56	DURAZNOS AL JUGO	Lata	6.32	9.98	11.06	13.26	9.71	12.62	9.72
57	DURAZNOS SECOS (OREJON)	Libra	6.67	7.59	9.58	8.07	6.67	9.73	7.32
58	ACEITUNAS	Libra	8.00	10.35	5.97	7.98	8.82	16.85	19.96
59	DULCES NACIONALES	Kgr.	13.75	13.32	11.97	11.99	11.55	15.75	16.21
60	CHOCOLATE P/COMER "NESTLE"	Tableta (+)	0.50	0.65	1.52	1.60	1.38	3.89	1.57
61	MERMELADA DE FRUTA	Lata	9.10	6.22	7.00	7.49	5.67	6.98	7.65
62	MIEL DE ABEJAS	Kgr.	6.00	6.63	26.71	17.87	16.22	26.84	30.00
63	POLVO DE HORNEAR	Bolsita (+)	2.60	1.35	0.95	1.53	1.57	3.29	3.24
ALIM COMSUM.P.FUERA DEL HOGAR									
64	ALMUERZO EN RESTAURANT	p/p	6.00	5.03	4.54	3.98	4.09	4.33	4.33
65	SALTEÑAS	c/u	0.82	1.25	1.29	1.32	1.31	1.63	2.01
66	CERVEZA BLANCA	Botella	4.50	3.85	4.00	4.02	3.60	4.57	7.06
67	DULCES	c/u	0.05	0.11	0.09	0.11	0.11	0.12	0.13
<u>VIVIENDA</u>			7471.72	222534.29	48510.70	118155.39	618250.6	8269433.2	18350409
ALUMBRADO Y COMBUSTIBLE							6	0	0.50
68	KEROSENE	Litro	0.25	0.13	0.25	0.36	0.16	0.15	0.30
69	ALCOHOL DE QUEMAR	Litro	2.00	1.51	1.22	1.87	2.76	3.82	5.12
70	ENERGIA ELECTRICA	K.W.H	0.18	0.15	0.11	0.09	0.07	0.04	0.03
LAVADO Y MANTENIMIENTO									
71	JABON P/LAVAR ROPA	c/u (+)	1.47	1.35	2.01	0.96	2.19	1.82	3.33
72	DETERGENTES	Bolsa (+)	3.00	3.11	2.32	4.51	4.89	4.91	8.33
73	CERA P/PISOS	Litro	11.00	9.97	10.69	14.09	12.06	11.72	17.08
74	VIDRIO SIMPLE (50*36)	c/u	8.30	10.46	9.99	7.89	6.24	6.65	12.79

SERIE DE PRECIOS

Nº	ARTICULOS	UNIDAD	1972	1975	1980	1982	1983	1984	1985
75	EMPLEADAS DE SERVICIO	Sueldo mes	126.67	76.67	0.00	0.00	0.00	0.00	100.66
	ARTICULOS TEXTILES DEL HOGAR								
76	TOALLA PEQUEÑA	c/u (+)	13.50	13.35	18.06	26.35	30.30	25.29	26.11
77	TOALLA GRANDE	c/u (+)	58.67	39.59	49.17	63.84	72.39	71.79	63.14
78	TELA P/CORTINAS	Metro	40.00	60.17	50.76	74.59	91.42	68,586	58.09
79	SABANAS	Juego	97.33	99.08	106.20	105.97	114.40	114.55	173.74
80	COLCHAS	Juego	125.33	106.55	109.68	119.75	121.19	117.50	193.00
81	FRAZADAS	c/u	127.43	130.81	117.90	114.17	92.17	99.47	92.08
	ARTIC. EQUIP.DE MESA Y COCINA								
82	VASOS	Docena	30.67	38.69	31.44	11.97	32.20	25.47	40.04
83	COPAS DE COKTEL	Docena	19.30	40.34	26.49	36.67	36.23	25.63	37.26
84	PLATOS DE PORCELANA	Docena	76.00	146.92	116.23	138.89	161.17	144.97	226.24
85	TAZAS DE PORCELANA	Docena	83.25	137.58	112.06	192.71	180.23	145.22	213.53
86	CUBIERTOS	Juego	160.50	181.24	0.00	160.44	175.24	168.60	194.31
87	OLLAS	Juego 6 p.	233.33	235.28	222.74	229.60	259.86	305.19	445.44
88	ANAFRES	c/u	89.33	98.60	89.94	187.83	1997.32	187.09	196.42
89	HORNILLA ELEC.DE UN OJO	c/u	15.50	28.79	25.40	29.00	29.15	47.24	74.62
90	REFRIGERADOR	c/u	4010.00	4120.93	4503.73	3006.92	5466.68	5267.38	6953.38
	MUEBLES								
91	VITRINA	c/u	0.00	752.46	887.86	648.57	708.46	680.71	1109.69
92	SILLA METALICA	c/u	35.00	50.79	73.27	59.81	74.42	68.56	90.98
93	MESA METALICA C/FORMICA	c/u	110.00	173.49	375.94	320.54	395.70	302.27	588.48
94	APARADOR	c/u	672.50	1172.34	866.45	679.96	781.70	846.90	1009.55
95	ROPERO	c/u	582.50	837.81	795.02	671.24	770.97	650.27	625.97
96	CATRE METALICO	c/u	337.50	666.02	501.34	494.54	644.73	728.46	788.26
97	COLCHONES DE LANA	c/u	227.50	343.94	267.26	228.25	243.11	191.83	323.90
	OTROS ARTEFACTOS DEL HOGAR								
98	PLANCHA ELECTRICA	c/u	98.33	75.69	99.12	129.87	141.64	169.40	219.14
99	ESCOBAS C/MANGO	c/u	66.33	17.80	10.32	15.01	9.56	12.85	13.50
100	FOCOS DE LUZ	c/u	4.75	5.05	5.70	8.61	5.20	4.05	5.60
101	TERMOS	c/u	56.00	58.81	49.80	68.88	77.16	70.40	79.54
102	BIBERONES	c/u	4.00	7.12	5.90	12.35	16.69	19.50	16.50
103	CHUPONES	c/u	4.00	2.16	3.88	7.61	11.72	13.04	11.85
	INDUMENTARIA								
	TELA HECHURA Y CUIDAD. DE ROPA								
104	GENERO DE LANA	Metro	125.64	174.80	101.28	132.44	113.82	94.92	115.62
105	LANA PARA TEJER	Madeja (+)	3.15	2.98	4.05	7.73	7.45	6.62	8.86
106	HECHURA Y REPARAC. DE LA ROPA	c/u	250.00	261.77	367.41	277.54	231.58	236.15	210.76
107	HECHURA Y REP. DE CALZADOS	Par	22.00	24.35	33.73	31.77	32.09	32.22	70.37
108	LIMP. EN SECO FUERA DE CASA	c/u	11.00	8.33	7.93	7.80	6.86	8.31	13.77
109	LUSTRADO DE CALZADOS	Par	0.50	0.87	0.98	0.60	0.51	0.47	0.54
	ROPA CONFEC. P/ HOMBRES Y NIÑOS								
110	TERNO DE TELA NACIONAL	c/u	336.00	444.87	404.60	380.30	411.37	417.16	516.37
111	PANTALONES	c/u	127.50	126.20	106.97	112.11	130.89	140.43	146.58
112	CHAMARRAS	c/u	65.00	107.23	104.41	116.18	125.57	134.76	187.03
113	ABRIGOS E IMPERMIEALBLES	c/u	215.83	255.90	320.62	256.95	263.49	279.42	372.52
114	CHOMPAS P/ VARON	c/u	98.80	107.06	98.47	79.55	80.70	57.39	78.28

SERIE DE PRECIOS

Nº	ARTICULOS	UNIDAD	1972	1975	1980	1982	1983	1984	1985
115	CAMISAS	c/u	56.63	65.48	62.79	79.81	85.29	67.71	66.61
116	CAMISETAS	c/u	14.00	16.16	0.00	13.97	15.15	12.63	17.78
117	CALCETINES	Par	11.00	7.35	6.12	5.78	7.45	8.78	10.91
118	CALZADOS NACIONALES	Par	106.80	95.74	159.04	130.03	113.29	132.92	167.93
	ROPA CONFEC. P/ MUJERES Y NIÑAS								
119	VESTIDO	c/u	145.00	266.61	329.96	187.38	164.62	123.48	129.18
120	BLUSAS	c/u	59.17	54.93	54.39	60.60	64.04	60.44	79.29
121	FALDAS Y POLLERAS	c/u	127.57	103.79	180.66	209.13	159.86	129.92	173.45
122	CHOMPAS	c/u	65.17	79.72	55.73	58.01	74.44	71.37	86.72
123	ABRIGOS, SACONES E IMPERMIABLES	c/u	475.00	335.21	317.23	239.27	178.97	169.65	186.28
124	CALZONES	c/u	7.25	9.82	13.14	12.33	36.10	119.98	23.96
125	ENAGÜAS Y COMBINACIONES	c/u	25.00	24.30	67.25	45.32	58.00	69.60	82.12
126	MEDIAS NYLON	Par	12.25	6.29	4.90	6.65	6.63	7.59	8.98
127	MANTAS	c/u	67.50	60.34	94.38	92.31	105.17	78.81	102.86
128	CARTERAS	c/u	45.00	57.67	54.64	53.90	54.24	44.77	57.11
129	CALZADOS NACIONALES	Par	74.00	62.18	94.98	98.27	93.35	114.79	164.88
	ROPA CONFEC. P/ INFANTES								
130	TERNITOS	Juego	52.00	42.93	35.35	30.86	27.94	32.32	55.94
131	CHAMARRITAS	Juego	6.00	13.19	15.33	14.55	12.48	12.83	21.33
132	PAÑALES Y MANTILLAS	Juego	6.00	9.21	17.01	19.12	8.87	18.67	17.82
133	CAMISAS	Juego	6.50	9.23	0.00	10.37	18.03	8.59	8.97
134	BOTITAS	Par	19.00	24.76	10.49	11.15	1260	13.89	17.96
135	GORRAS P/NIÑOS	c/u	8.00	8.45	8.75	7.89	8.62	6.91	5.28
	<u>DIVERSOS</u>								
	CUIDADO Y ARTICULOS DE LA SALUD								
136	CONSULTA MEDICA	Consulta	50.00	43.25	47.16	27.18	15.67	16.06	22.89
137	CONSULTA DENTAL	Consulta	35.00	32.44	38.14	26.31	13.60	15.04	26.57
138	GASTOS EN HOSPITAL Y CLINICA	P/día	67.00	68.12	81.29	47.42	39.83	42.08	45.56
139	MEDICINAS Y RECETAS	Varios (+)	13.89	3.69	2.97	4.71	3.41	2.52	3.19
	CUIDADO Y ARTICULOS PERSONALES								
140	JABON DE TOCADOR	c/u	2.50	2.32	2.04	2.85	2.23	2.31	3.42
141	PASTA DENTAL	Tube (+)	2.50	4.51	1.69	7.37	6.07	5.49	7.43
142	COSMETICOS	Varios	14.67	18.19	22.01	28.28	29.49	34.95	39.66
143	CORTE DE PELO	p/p	2.50	3.47	5.03	4.11	3.25	3.01	4.65
144	PEINADOS P/DAMA	p/p	13.25	7.57	8.27	6.20	4.74	4.22	4.50
	RECREO DISTRACCION Y MAT. DE LECTURA								
145	CINE Y TEATRO	Platea	3.90	3.22	3.67	3.64	4.72	4.10	2.45
146	PERIODICOS	Ejemplar	0.50	0.87	1.18	1.29	0.88	0.98	1.55
147	JUGUETES	c/u	48.00	61.99	0.00	56.55	54.65	41.70	67.63
148	RADIOS	c/u	0.00	543.18	565.33	648.35	684.35	351.10	1193.81
149	TOCADISCOS	c/u	1500.00	2748.91	3359.29	4189.43	5915.09	745.78	7845.34
	TABACO								
150	CIGARRILLOS NACIONALES	Cajetilla	2.62	2.45	2.67	6.64	7.40	7.05	10.26
	EDUCACION								
151	GASTOS MATRICULA	P/Est.	95.00	57.17	78.24	44.52	27.46	7.55	22.15
152	PENSION ENSEÑANZA	P/Est.	98.33	75.45	93.99	52.31	54.88	33.68	4.33
153	GASTOS EN EQUIP. ESCOLAR	c/u	22.50	31.38	2.34	54.91	56.41	49.39	36.50

SERIE DE PRECIOS

Nº	ARTICULOS	UNIDAD	1972	1975	1980	1982	1983	1984	1985
	PASAJES								
154	COLECTIVO	Pasaje	0.25	0.17	0.30	0.29	0.33	0.36	0.23
155	TAXI	Pasaje	1.50	1.08	0.80	0.65	0.56	0.66	0.68
156	OMNIBUS	Pasaje	43.83	35.09	30.76	27.59	24.12	29.40	28.61
	GASOLINA Y MANT. DE VEHICULOS								
157	GASOLINA	Litro	0.70	0.42	0.90	0.71	0.53	0.52	0.71
	COMUNICACIONES								
158	FRANQUEO DE CARTAS	c/u	1.00	1.17	0.98	0.85	0.74	0.88	1.19
159	TELEFONO PUBLICO	Llamada	0.50	0.43	0.33	0.12	0.14	0.15	0.22
	GASTOS DIVERSOS								
160	GASTOS DE MATRI.NAC.Y DEFUNC.	Ctfdo.	0.00	32.76	8.42	8.31	4.52	4.08	0.00
	DOLAR PARALELO	Pesos Bol.	13.33	8.65	4.82	9.60	11.46	10.33	8.70
	SALARIO PROMEDIO	Pesos Bol.	1178.00	939.02	1090.43	725.49	1006.45	1193.83	449.10

Fuente: INE
 Procesado por UDAPE

SERIE DE PRECIOS

N°	ARTICULOS	UNIDAD	UNIDAD = DÓLAR PARALELO						
			1972	1975	1980	1982	1983	1984	1985
<u>ALIMENTACIÓN</u>									
CEREALES Y DERIVADOS									
1	PAN DE BATALLA	100 Grs.	0.02	0.03	0.03	0.02	0.01	0.01	0.01
2	FIDEOS	Kgr.	0.23	0.45	0.61	0.38	0.29	0.29	0.45
3	HARINA DE TRIGO	Kgr.	0.16	0.42	0.46	0.32	0.36	0.30	0.41
4	ARROZ	Kgr.	0.21	0.44	0.79	0.41	0.41	0.28	0.43
CARNES Y PREPARACIONES									
5	CARNE DE RES CON HUESO	Kgr.	0.60	1.15	1.95	0.98	0.78	1.04	1.01
6	CARNE DE RES SIN HUESO	Kgr.	0.60	1.21	2.06	1.08	0.81	1.08	1.01
7	CARNE DE CORDERO	Pierna (+)	1.43	2.28	8.35	2.94	2.26	2.51	22.09
PESCADO FRESCO Y EN CONSERVA									
8	TRUCHA	Libra	0.42	1.14	2.37	0.58	0.00	0.00	0.00
9	BOGA	c/u (+)	0.06	0.00	0.14	0.03	0.00	0.00	0.00
10	PEJERREY	Libra	0.00	0.62	0.74	0.25	0.24	0.39	0.34
11	SARDINA EN CONSERVA	Lata	0.23	0.48	0.72	0.75	0.62	0.67	1.01
12	SALMON EN CONSERVA	Lata	0.25	0.45	0.68	0.55	0.59	5.60	0.95
GRASAS Y ACEITES									
13	ACEITE	Litro	0.60	1.24	1.43	0.83	0.61	0.80	1.03
14	MANTECA	Kgr.	0.50	21.23	1.52	1.14	0.93	1.08	1.65
15	MANTEQUILLA NAL.	Pqte.(+)	0.41	0.82	1.02	0.53	0.34	0.53	0.70
PRODUCTOS LACTEOS Y HUEVOS									
16	LECHE (PIL)	Litro	0.15	0.20	0.33	0.16	0.13	0.16	0.25
17	LECHE EN POLVO (NIDO)	Lata	0.89	1.35	1.57	1.95	1.30	1.42	2.72
18	LECHE EVAPORADA (GLORIA)	Lata	0.19	0.39	0.57	0.58	0.39	0.45	0.51
19	QUESO	c/u (+)	0.36	1.14	1.78	0.92	0.77	1.00	1.19
20	HUEVOS	c/u	0.04	0.08	0.10	0.05	0.05	0.06	0.07
VERDURAS FRESCAS									
21	ARVEJAS FRESCAS	Libra	0.11	0.18	0.39	0.12	0.14	0.17	0.13
22	CEBOLLAS	25 Unid.	0.40	0.85	1.06	0.46	0.58	0.78	0.49
23	CHOCLOS	c/u	0.06	0.08	0.15	0.06	0.06	0.07	0.07
24	HABAS FRESCAS	Libra	0.08	0.10	0.24	0.08	0.12	0.12	0.09
25	LECHUGA	c/u	0.10	0.15	0.35	0.13	0.09	0.09	0.09
26	TOMATE	Libra	0.11	0.20	0.33	0.13	0.10	0.10	0.17
27	ZANAHORIAS	25 Unid.	0.25	0.37	0.93	0.42	0.39	0.39	0.38
TUBERCULOS Y DERIVADOS									
28	PAPA NEGRA	Libra	0.07	0.12	0.27	0.10	0.18	0.13	0.12
29	CHUÑO	Libra	0.23	0.33	0.71	0.23	0.41	0.47	0.57
30	TUNTA	Libra	0.49	0.59	1.27	0.41	0.70	0.76	0.76
LEGUMBRES									
31	LENTEJAS	Libra	0.38	0.64	1.02	0.60	0.69	0.42	0.46
32	MANI	Libra	0.20	0.57	0.71	0.51	0.39	0.41	0.44
FRUTA FRESCA									
33	NARANJA	c/u	0.00	0.03	0.10	0.02	0.03	0.02	0.04
34	PLATANOS BANANOS	c/u	0.01	0.02	0.05	0.02	0.02	0.02	0.04
35	PLATANOS DE COCINAR	c/u	0.01	0.03	0.07	0.02	0.03	0.03	0.04
36	DURAZNO	c/u	0.04	0.07	0.12	0.03	0.02	0.01	0.05

Nº	ARTICULOS	UNIDAD	1972	1975	1980	1982	1983	1984	1985
37	LIMON	c/u	0.01	0.02	0.04	0.02	0.02	0.02	0.01
38	MANZANA	c/u	0.00	0.15	0.28	0.14	0.18	0.18	0.26
39	UVA BLANCA	Libra	0.33	0.47	0.66	0.29	0.08	0.08	0.35
40	MANDARINA	c/u	0.00	0.04	0.12	0.02	0.02	0.02	0.03
41	PALTAS	c/u	0.08	0.15	0.37	0.08	0.19	0.19	0.13
42	PERAS	c/u	0.01	0.02	0.03	0.01	.00	.00	0.02
AZUCAR Y CONDIMENTOS									
43	AZUCAR	Kgr.	0.16	0.35	0.52	0.33	0.26	0.29	0.44
44	SAL	Pqte. (+)	0.04	0.03	0.04	0.08	0.05	0.07	0.07
45	PIMIENTA	Kgr.	2.03	3.46	5.51	3.44	2.95	3.53	5.88
56	COMINO	Kgr.	1.33	3.45	5.55	4.75	4.88	3.42	5.53
47	AJI COLORADO	Libra	0.60	0.92	1.38	0.64	0.93	0.97	1.16
48	AJI AMARILLO	Libra	0.60	0.99	1.38	0.69	1.01	1.10	1.25
CAFE, TE Y SIMILARES									
49	CAFÉ	Kgrs.	0.60	0.91	1.09	0.74	0.46	0.71	0.67
50	TE	Kgrs-	0.48	3.79	8.22	6.49	3.33	6.14	3.90
51	REFRESCOS	Botella	0.08	0.13	0.18	0.16	0.10	0.20	0.28
BEBID. ALCOHOL. (Cons. Hogar)									
52	CERVEZA	Botella	0.27	0.36	0.64	0.34	0.24	0.34	0.43
53	VINO	Botella	0.94	1.78	2.63	1.42	0.75	0.97	1.60
54	SINGANI	Botella	1.80	4.54	6.96	3.19	1.97	2.19	3.50
OTROS PRODUCTOS ALIMENTICIOS									
55	SALSA DE TOMATE	Lata	0.16	0.33	0.57	0.28	0.24	0.30	0.48
56	DURAZNOS AL JUGO	Lata	0.47	1.15	2.29	1.38	0.85	1.22	1.11
57	DURAZNOS SECOS (OREJON)	Libra	0.50	0.88	1.98	0.84	0.58	0.94	0.84
58	ACEITUNAS	Libra	0.60	1.20	1.94	0.83	0.77	1.63	2.28
59	DULCES NACIONALES	Kgr.	1.03	1.54	2.48	1.25	1.01	1.52	1.85
60	CHOCOLATE P/COMER "NESTLE"	Tableta (+)	0.04	0.08	0.31	0.17	0.12	0.38	0.18
61	MERMELADA DE FRUTA	Lata	0.68	0.72	1.45	0.78	0.49	0.68	0.87
62	MIEL DE ABEJAS	Kgr.	0.45	0.77	5.54	1.86	0.42	2.60	3.43
63	POLVO DE HORNEAR	Bolsita (+)	0.20	0.16	0.20	0.16	0.14	0.32	0.37
ALIM COMSUM.P.FUERA DEL HOGAR									
64	ALMUERZO EN RESTAURANT	p/p	0.45	0.58	0.94	0.41	0.36	0.42	0.49
65	SALTEÑAS	c/u	0.06	0.14	0.27	0.14	0.11	0.16	0.23
66	CERVEZA BLANCA	Botella	0.34	0.44	0.83	0.42	0.31	0.44	0.81
67	DULCES	c/u	.00	0.01	0.02	0.01	0.01	0.01	0.22
<u>VIVIENDA</u>									
ALUMBRADO Y COMBUSTIBLE									
68	KEROSENE	Litro	0.02	0.02	0.25	0.04	0.01	0.01	0.03
69	ALCOHOL DE QUEMAR	Litro	0.15	0.18	0.25	0.19	0.24	0.37	0.58
70	ENERGIA ELECTRICA	K.W.H	0.01	0.02	0.02	0.01	0.01	.00	.00
LAVADO Y MANTENIMIENTO									
71	JABON P/LAVAR ROPA	c/u (+)	0.11	0.16	0.42	0.10	0.19	0.18	0.38
72	DETERGENTES	Bolsa (+)	0.23	0.36	0.48	0.47	0.43	0.48	0.95
73	CERA P/PISOS	Litro	0.83	1.15	2.22	1.47	1.05	1.13	1.95
74	VIDRIO SIMPLE (50*36)	c/u	0.62	1.21	2.07	0.82	0.54	0.64	1.46
75	EMPLEADAS DE SERVICIO	Sueldo mes	9.50	8.86	0.00	0.00	0.00	0.00	11.50
ARTICULOS TEXTILES DEL HOGAR									

Nº	ARTICULOS	UNIDAD	1972	1975	1980	1982	1983	1984	1985
76	TOALLA PEQUEÑA	c/u (+)	1.01	1.54	3.74	2.74	2.64	2.45	2.98
77	TOALLA GRANDE	c/u (+)	4.40	4.58	10.19	6.65	6.32	6.95	7.21
78	TELA P/CORTINAS	Metro	3.00	6.96	10.52	7.77	7.98	6.67	6.63
79	SABANAS	Juego	7.30	11.45	22.01	11.04	9.98	11.09	19.84
80	COLCHAS	Juego	9.40	12.32	22.74	12,448	10.57	11.37	22.04
81	FRAZADAS	c/u	9.56	15.12	24.44	11.90	8.04	9.63	10.52
ARTIC. EQUIP.DE MESA Y COCINA									
82	VASOS	Docena	2.30	4.47	6.52	1.25	2.81	2.47	4.57
83	COPAS DE COKTEL	Docena	1.45	4.66	5.49	3.82	3.16	2.48	4.26
84	PLATOS DE PORCELANA	Docena	5.70	17.22	24.09	14.47	14.06	14.03	25.84
85	TAZAS DE PORCELANA	Docena	6.25	15.90	23.23	20.05	15.72	14.06	24.38
86	CUBIERTOS	Juego 48p.	12.04	20.95	0.00	16.72	15.29	16.32	22.19
87	OLLAS	Juego 6 p.	17.50	27.20	46.17	23.92	22.67	29.54	50.87
88	ANAFRES	c/u	6.70	11.40	18.64	19.57	17.21	18.11	22.43
89	HORNILLA ELEC.DE UN OJO	c/u	1.16	3.33	5.27	3.02	2.54	4.57	8.52
90	REFRIGERADOR	c/u	300.83	476.38	933.56	313.29	476.92	511.82	794.06
MUEBLES									
91	VITRINA	c/u	0.00	86.98	184.04	67.57	61.81	65.89	125.70
92	SILLA METALICA	c/u	2.63	5.87	15.19	6.23	6.49	6.64	10.39
93	MESA METALICA C/FORMICA	c/u	8.25	20.06	77.93	33.40	34.52	29.26	67.20
94	APARADOR	c/u	50.45	135.52	179.60	70.84	68.20	81.98	115.17
95	ROPERO	c/u	43.70	96.85	164.80	69.94	67.26	62.95	94.44
96	CATRE METALICO	c/u	25.32	76.99	103.92	51.53	56.25	70.52	90.02
97	COLCHONES DE LANA	c/u	17.00	39.76	55.40	23.78	21.21	18.57	36.99
OTROS ARTEFACTOS DEL HOGAR									
98	PLANCHA ELECTRICA	c/u	7.38	8.75	20.55	13.53	12.36	16.40	25.02
99	ESCOBAS C/MANGO	c/u	0.50	2.06	2.14	1.56	0.83	1.24	1.54
100	FOCOS DE LUZ	c/u	0.36	0.58	1.18	0.90	0.45	0.39	0.64
101	TERMOS	c/u	4.20	6.80	10.32	7.18	6.73	6.82	9.08
102	BIBERONES	c/u	0.30	0.82	1.22	1.29	1.46	1.89	1.88
103	CHUPONES	c/u	0.30	0.25	0.80	0.79	1.02	1.26	1.35
INDUMENTARIA									
TELA HECHURA Y CUIDAD. DE ROPA									
104	GENERO DE LANA	Metro	9.43	20.21	20.99	13.80	9.93	9.19	13.20
105	LANA PARA TEJER	Madeja (+)	0.24	0.34	0.84	0.81	0.65	0.64	1.01
106	HECHURA Y REPARAC. DE LA ROPA	c/u	18.75	30.26	7.16	28.92	20.20	22.86	24.7
107	HECHURA Y REP. DE CALZADOS	Par	1.65	2.82	6.99	3.31	2.80	3.12	80.04
108	LIMP. EN SECO FUERA DE CASA	c/u	0.83	0.96	1.64	0.81	0.60	0.80	1.57
109	LUSTRADO DE CALZADOS	Par	0.04	0.10	0.20	0.06	0.04	0.05	0.06
ROPA CONFEC. P/ HOMBRES Y NIÑOS									
110	TERNO DE TELA NACIONAL	c/u	25.21	51.43	83.87	39.62	35.89	40.38	58.97
111	PANTALONES	c/u	9.56	14.59	22.17	11.68	11.42	13.59	16.74
112	CHAMARRAS	c/u	4.88	12.40	21.64	12.11	10.95	13.05	21.36
113	ABRIGOS E IMPERMIEALBLES	c/u	16.19	29.58	66.46	26.77	22.99	27.05	42.54
114	CHOMPAS P/ VARON	c/u	7.41	12.38	20.41	8.29	7.04	5.56	8.94
115	CAMISAS	c/u	4.25	7.57	13.02	8.31	7.44	6.55	7.61
116	CAMISetas	c/u	1.05	1.87	0.00	1.46	1.32	1.22	2.03
117	CALCETINES	Par	0.83	0.85	1.27	0.60	0.65	0.85	1.25
118	CALZADOS NACIONALES	Par	8.01	11.07	32.97	13.55	9.88	12.87	19.18

Nº	ARTICULOS	UNIDAD	1972	1975	1980	1982	1983	1984	1985
ROPA CONFEC. P/ MUJERES Y NIÑAS									
119	VESTIDO	c/u	10.88	30.82	68.40	19.52	14.36	11.95	14.75
120	BLUSAS	c/u	4.44	6.35	11.27	6.31	5.59	5.85	9.06
121	FALDAS Y POLLERAS	c/u	9.57	12.00	37.45	21.79	13.95	12.58	19.81
122	CHOMPAS	c/u	4.89	9.22	11.55	6.04	6.49	6.91	9.90
123	ABRIGOS, SACONES E IMPERMIABLES	c/u	35.63	38.75	65.76	24.93	15.61	16.42	21.27
124	CALZONES	c/u	0.54	1.14	2.72	1.29	3.15	1.93	2.74
125	ENAGÜAS Y COMBINACIONES	c/u	1.88	2.81	13.94	4.72	5.06	6.74	9.38
126	MEDIAS NYLON	Par	0.92	0.73	1.02	0.69	0.58	0.74	1.03
127	MANTAS	c/u	5.06	6.98	19.56	9.62	9.18	7.63	11.75
128	CARTERAS	c/u	3.38	6.67	11.33	5.62	4.73	3.33	6.52
129	CALZADOS NACIONALES	Par	5.55	7.19	19.69	10.24	8.14	11.11	18.83
ROPA CONFEC. P/ INFANTES									
130	TERNITOS	Juego	3.90	4.96	7.33	3.22	2.44	3.13	6.39
131	CHAMARRITAS	Juego	0.45	1.53	3.18	1.52	1.09	1.24	2.44
132	PAÑALES Y MANTILLAS	Juego	0.45	1.06	3.53	1.99	0.77	1.81	2.04
133	CAMISAS	Juego	0.49	1.07	0.00	1.08	1.57	0.83	1.02
134	BOTITAS	Par	1.43	2.86	2.18	1.16	1.10	1.34	2.05
135	GORRAS P/NIÑOS	c/u	0.60	0.98	1.81	0.82	0.75	0.67	0.60
<u>DIVERSOS</u>									
CUIDADO Y ARTICULOS DE LA SALUD									
136	CONSULTA MEDICA	Consulta	3.75	5.00	9.77	2.83	1.37	1.55	2.61
137	CONSULTA DENTAL	Consulta	2.63	3.75	7.90	2.74	1.19	1.46	3.03
138	GASTOS EN HOSPITAL Y CLINICA	P/día	5.03	7.88	16.85	9.94	3.48	4.07	5.20
139	MEDICINAS Y RECETAS	Varios (+)	1.04	0.43	0.62	0.49	0.30	0.24	0.36
CUIDADO Y ARTICULOS PERSONALES									
140	JABON DE TOCADOR	c/u	0.19	0.27	0.42	0.30	0.19	0.22	0.39
141	PASTA DENTAL	Tube (+)	0.19	0.52	0.35	0.77	0.53	0.53	0.85
142	COSMETICOS	Varios	1.10	2.10	4.56	2.95	2.57	3.38	4.53
143	CORTE DE PELO	p/p	0.19	0.40	1.04	0.43	0.28	0.29	0.53
144	PEINADOS P/DAMA	p/p	0.99	0.88	1.71	0.65	0.41	0.41	0.51
RECREO DISTRACCION Y MAT. DE LECTURA									
145	CINE Y TEATRO	Platea	0.29	0.37	0.76	0.38	0.41	0.40	0.28
146	PERIODICOS	Ejemplar	0.04	0.10	0.24	0.13	0.08	0.09	0.18
147	JUGUETES	c/u	3.60	7.17	0.00	5.89	4.77	4.04	7.72
148	RADIOS	c/u	0.00	62.79	117.19	67.55	59.70	33.99	136.33
149	TOCADISCOS	c/u	112.53	317.77	696.33	436.49	516.04	72.19	895.92
TABACO									
150	CIGARRILLOS NACIONALES	Cajetilla	0.20	0.28	0.55	0.69	0.65	0.68	1.17
EDUCACION									
151	GASTOS MATRICULA	P/Est.	7.13	6.61	16.22	4.64	2.40	0.73	2.53
152	PENSION ENSEÑANZA	P/Est.	7.38	8.72	19.48	5.45	4.79	3.26	0.49
153	GASTOS EN EQUIP. ESCOLAR	c/u	1.69	3.63	0.48	5.72	4.92	4.78	4.17
PASAJES									
154	COLECTIVO	Pasaje	0.02	0.02	0.06	0.03	0.03	0.03	0.03
155	TAXI	Pasaje	0.11	0.13	0.16	0.07	0.05	0.06	0.08
156	OMNIBUS	Pasaje	3.29	4.06	6.38	2.87	2.10	2.85	3.27
GASOLINA Y MANT. DE VEHICULOS									
157	GASOLINA	Litro	0.05	0.05	0.19	0.07	0.05	0.05	0.08

N°	ARTICULOS	UNIDAD	1972	1975	1980	1982	1983	1984	1985
	COMUNICACIONES								
158	FRANQUEO DE CARTAS	c/u	0.08	0.14	0.20	0.09	0.06	0.09	0.14
159	TELEFONO PUBLICO	Llamada	0.04	0.05	0.07	0.01	0.01	0.01	0.03
	GASTOS DIVERSOS								
160	GASTOS DE MATRI.NAC.Y DEFUNC.	Ctfd.	0.00	3.79	1.75	0.87	.039	0.39	0.00
	DOLAR PARALELO	Pesos Bol.	1.00	1.00	1.00	1.00	1.00	1.00	1.00
	SALARIO PROMEDIO	Pesos Bol.	88.37	108.55	226.03	75.59	87.80	115.56	51.29

Fuente: INE
Procesado por UDAPE

SERIE DE PRECIOS

Nº	ARTICULOS	UNIDAD	1972=1	1975i	1980i	1982i	1983i	1984i	Feb-85i
	<u>IMPORTE TOTAL</u>		1.00	3.12	7.12	19.74	95.35	948.86	28297.61
	<u>ALIMENTACIÓN</u>		1.00	3.04	6.74	21.99	77.46	1317.01	20401.89
	CEREALES Y DERIVADOS								
1	PAN DE BATALLA	100 Grs.	1.00	2.50	3.55	12.15	37.20	448.50	7500.00
2	FIDEOS	Kgr.	1.00	2.92	4.84	17.80	60.52	762.34	16302.27
3	HARINA DE TRIGO	Kgr.	1.00	3.98	5.36	22.12	111.17	1157.03	22383.25
4	ARROZ	Kgr.	1.00	3.18	6.94	21.34	96.34	805.51	17327.34
	CARNES Y PREPARACIONES								
5	CARNE DE RES CON HUESO	Kgr.	1.00	2.88	5.96	17.71	62.60	1043.26	14312.50
6	CARNE DE RES SIN HUESO	Kgr.	1.00	3.02	6.32	19.52	65.32	1088.75	14312.50
7	CARNE DE CORDERO	Pierna (+)	1.00	2.40	10.77	22.31	77.00	1064.61	12457.89
	PESCADO FRESCO Y EN CONSERVA								
8	TRUCHA	Libra	1.00	4.01	10.24	14.71	0.00	0.00	0.00
9	BOGA	c/u (+)	1.00	0.00	4.47	6.00	0.00	0.00	0.00
10	PEJERREY	Libra	ERR	ERR	ERR	ERR	ERR	ERR	ERR
11	SARDINA EN CONSERVA	Lata	1.00	3.09	5.68	34.79	128.51	1733.35	36806.45
12	SALMON EN CONSERVA	Lata	1.00	2.74	5.03	23.88	115.39	13651.76	32606.06
	GRASAS Y ACEITES								
13	ACEITE	Litro	1.00	3.09	4.38	14.98	49.54	807.87	14500.00
14	MANTECA	Kgr.	1.00	3.72	5.64	24.74	90.53	1311.43	14500.00
15	MANTEQUILLA NAL.	Pqte.(+)	1.00	2.99	4.54	13.96	39.61	779.56	14472.73
	PRODUCTOS LACTEOS Y HUEVOS								
16	LECHE (PIL)	Litro	1.00	2.00	4.00	11.54	41.63	644.22	13937.50
17	LECHE EN POLVO (NIDO)	Lata	1.00	2.28	3.26	23.71	71.16	968.38	25993.24
18	LECHE EVAPORADA (GLORIA)	Lata	1.00	3.02	5.38	32.27	98.70	1407.44	22480.62
19	QUESO	c/u (+)	1.00	4.81	9.18	27.92	104.09	1695.15	28357.89
20	HUEVOS	c/u	1.00	2.82	4.36	12.93	59.65	892.49	15090.91
	VERDURAS FRESCAS								
21	ARVEJAS FRESCAS	Libra	1.00	2.35	6.34	11.96	59.05	890.88	9883.33
22	CEBOLLAS	25 Unid.	1.00	3.21	4.91	12.53	71.34	1186.11	10497.92
23	CHOCLOS	c/u	1.00	2.05	4.47	10.78	47.01	690.35	10216.05
24	HABAS FRESCAS	Libra	1.00	2.01	5.85	12.01	75.60	956.45	9800.00
25	LECHUGA	c/u	1.00	2.22	6.55	14.65	45.98	535.01	7954.55
26	TOMATE	Libra	1.00	2.82	5.67	13.11	44.06	668.69	13829.79
27	ZANAHORIAS	25 Unid.	1.00	2.17	6.77	17.70	74.31	1068.26	12781.07
	TUBERCULOS Y DERIVADOS								
28	PAPA NEGRA	Libra	1.00	2.75	7.51	16.91	129.99	1208.67	15000.00
29	CHUÑO	Libra	1.00	2.13	5.54	10.61	84.62	1198.83	20415.34
30	TUNTA	Libra	1.00	1.80	4.77	9.12	69.29	938.86	13192.31
	LEGUMBRES								
31	LENTEJAS	Libra	1.00	2.57	5.00	17.15	88.51	679.97	10500.00
32	MANI	Libra	1.00	4.35	6.60	27.80	96.07	1256.22	19106.46
	FRUTA FRESCA								
33	NARANJA	c/u	ERR	ERR	ERR	ERR	ERR	ERR	ERR
34	PLATANOS BANANOS	c/u	1.00	2.24	7.35	13.82	74.47	965.06	12647.06
35	PLATANOS DE COCINAR	c/u	1.00	3.59	10.12	18.35	109.71	1384.29	23382.35
36	DURAZNO	c/u	1.00	2.42	5.16	7.96	26.20	218.29	9681.82

Nº	ARTICULOS	UNIDAD	1972=1	1975i	1980i	1982i	1983i	1984i	Feb-85i
37	LIMON	c/u	1.00	2.54	8.50	20.83	89.42	1330.67	7000.00
38	MANZANA	c/u	ERR	ERR	ERR	ERR	ERR	ERR	ERR
39	UVA BLANCA	Libra	1.00	2.09	3.65	9.24	21.00	136.49	8968.61
40	MANDARINA	c/u	ERR	ERR	ERR	ERR	ERR	ERR	ERR
41	PALTAS	c/u	1.00	2.93	8.96	26.29	123.09	1556.85	14575.00
42	PERAS	c/u	1.00	4.78	8.22	21.56	35.67	294.67	21477.78
	AZUCAR Y CONDIMENTOS								
43	AZUCAR	Kgr.	1.00	3.22	5.86	21.42	57.74	1079.00	22649.77
44	SAL	Pqte. (+)	1.00	0.94	1.89	22.30	55.19	1077.25	15754.72
45	PIMIENTA	Kgr.	1.00	2.56	5.01	18.35	70.59	1050.30	24648.48
56	COMINO	Kgr.	1.00	3.88	7.65	38.44	177.49	1545.52	35146.68
47	AJI COLORADO	Libra	1.00	2.30	4.24	11.56	74.75	978.26	16375.00
48	AJI AMARILLO	Libra	1.00	2.49	4.22	12.47	81.56	1108.34	17687.50
	CAFE, TE Y SIMILARES								
49	CAFÉ	Kgrs.	1.00	2.27	3.33	13.28	37.08	714.09	9421.88
50	TE	Kgrs-	1.00	11.88	31.56	146.47	337.31	7738.97	69109.25
51	REFRESCOS	Botella	1.00	2.58	4.50	23.25	65.00	1619.08	31850.00
	BEBID. ALCOHOL. (Cons. Hogar)								
52	CERVEZA	Botella	1.00	2.03	4.38	13.52	43.63	756.51	13368.06
53	VINO	Botella	1.00	2.85	5.16	16.39	38.60	622.04	14500.00
54	SINGANI	Botella	1.00	3.78	7.11	19.14	52.98	733.26	16489.58
	OTROS PRODUCTOS ALIMENTICIOS								
55	SALSA DE TOMATE	Lata	1.00	3.10	6.50	18.68	72.81	1295.88	25348.84
56	DURAZNOS AL JUGO	Lata	1.00	3.65	8.89	31.49	86.59	1554.80	19856.01
57	DURAZNOS SECOS (OREJON)	Libra	1.00	2.63	7.29	18.15	56.33	1135.46	14174.06
58	ACEITUNAS	Libra	1.00	2.99	3.79	14.98	62.11	1639.65	32250.00
59	DULCES NACIONALES	Kgr.	1.00	2.24	4.42	13.09	47.35	891.71	15225.89
60	CHOCOLATE P/COMER "NESTLE"	Tableta (+)	1.00	3.00	15.44	47.96	155.84	6055.72	40500100
61	MERMELADA DE FRUTA	Lata	1.00	1.58	3.91	12.36	35.13	596.84	10857.14
62	MIEL DE ABEJAS	Kgr.	1.00	2.56	22.62	44.68	152.37	3483.19	64583.33
63	POLVO DE HORNEAR	Bolsita (+)	1.00	1.20	1.86	8.85	33.96	986.53	16076.92
	ALIM COMSUM.P.FUERA DEL HOGAR								
64	ALMUERZO EN RESTAURANT	p/p	1.00	1.94	3.85	9.25	38.46	562.16	9322.83
65	SALTEÑAS	c/u	1.00	3.51	7.96	24.10	89.72	1546.76	31631.71
66	CERVEZA BLANCA	Botella	1.00	1.98	4.51	13.42	45.11	790.51	20251.33
67	DULCES	c/u	1.00	5.00	8.80	33.20	121.60	1896.00	34200.00
	<u>VIVIENDA</u>								
	ALUMBRADO Y COMBUSTIBLE								
68	KEROSENE	Litro	1.00	1.20	5.00	21.68	35.72	482.12	15648.00
69	ALCOHOL DE QUEMAR	Litro	1.00	1.75	3.09	14.03	77.91	1486.34	33075.00
70	ENERGIA ELECTRICA	K.W.H	1.00	1.89	3.17	7.11	22.72	156.22	1930.56
	LAVADO Y MANTENIMIENTO								
71	JABON P/LAVAR ROPA	c/u (+)	1.00	2.13	6.95	9.85	84.10	963.67	29251.70
72	DETERGENTES	Bolsa (+)	1.00	2.39	3.94	22.56	91.87	1275.03	35854.00
73	CERA P/PISOS	Litro	1.00	2.09	4.94	19.22	61.77	829.47	20068.18
74	VIDRIO SIMPLE (50*36)	c/u	1.00	2.91	6.12	14.27	42.36	623.37	19905.78
75	EMPLEADAS DE SERVICIO	Sueldo mes	1.00	1.40	0.00	0.00	0.00	0.00	10262.89
	ARTICULOS TEXTILES DEL HOGAR								

Nº	ARTICULOS	UNIDAD	1972=1	1975i	1980i	1982i	1983i	1984i	Feb-85i
76	TOALLA PEQUEÑA	c/u (+)	1.00	2.29	6.80	29.29	126.50	1458.38	24973.26
77	TOALLA GRANDE	c/u (+)	1.00	1.56	4.26	16.33	69.64	952.68	13898.93
78	TELA P/CORTINAS	Metro	1.00	3.48	6.45	27.98	128.82	1340.22	18756.25
79	SABANAS	Juego	1.00	2.35	5.54	16.34	66.25	916.33	23053.02
80	COLCHAS	Juego	1.00	1.97	4.45	14.34	54.50	729.93	19887.50
81	FRAZADAS	c/u	1.00	2.37	4.70	13.45	40.77	607.71	9332.08
	ARTIC. EQUIP.DE MESA Y COCINA								
82	VASOS	Docena	1.00	2.92	5.21	5.86	59.18	646.94	16860.94
83	COPAS DE COKTEL	Docena	1.00	4.83	6.97	28.51	105.81	1033.78	24935.23
84	PLATOS DE PORCELANA	Docena	1.00	4.53	7.77	27.42	119.52	1485.12	38444.53
85	TAZAS DE PORCELANA	Docena	1.00	3.82	6.84	34.74	122.0	1358.06	33124.50
86	CUBIERTOS	Juego 48p.	1.00	2.61	0.00	15.00	61.54	817.82	15637.49
87	OLLAS	Juego 6 p.	1.00	2.33	4.85	14.77	62.77	1018.32	24654.82
88	ANAFRES	c/u	1.00	2.55	5.12	31.55	224.50	1630.56	28396.12
89	HORNILLA ELEC.DE UN OJO	c/u	1.00	4.29	8.33	28.07	105.99	2372.87	62177.42
90	REFRIGERADOR	c/u	1.00	2.38	5.77	11.05	76.84	1026.55	22394.01
	MUEBLES								
91	VITRINA	c/u	ERR	ERR	ERR	ERR	ERR	ERR	ERR
92	SILLA METALICA	c/u	1.00	3.36	10.64	25.64	119.84	1525.03	33571.43
93	MESA METALICA C/FORMICA	c/u	1.00	3.65	17.36	43.63	102.75	2139.39	69090.91
94	APARADOR	c/u	1.00	4.03	6.55	15.17	65.61	980.45	19368.03
95	ROPERO	c/u	1.00	3.33	6.93	17.29	74.60	869.12	18334.76
96	CATRE METALICO	c/u	1.00	4.56	7.55	21.99	107.67	1680.42	30162.96
97	COLCHONES DE LANA	c/u	1.00	3.50	5.97	15.06	60.23	656.47	18386.81
	OTROS ARTEFACTOS DEL HOGAR								
98	PLANCHA ELECTRICA	c/u	1.00	1.78	5.12	19.82	81.19	1341.29	28781.15
99	ESCOBAS C/MANGO	c/u	1.00	6.21	7.91	33.97	81.26	1509.40	26300.90
100	FOCOS DE LUZ	c/u	1.00	2.46	6.10	27.21	61.67	664.37	15236.84
101	TERMOS	c/u	1.00	2.43	4.52	18.46	77.66	978.79	18344.20
102	BIBERONES	c/u	1.00	4.12	7.49	46.34	35.24	3795.48	53265.50
103	CHUPONES	c/u	1.00	1.25	4.93	28.55	165.09	2538.02	38265.50
	INDUMENTARIA								
	TELA HECHURA Y CUIDAD. DE ROPA								
104	GENERO DE LANA	Metro	1.00	3.22	4.10	15.82	51.06	588.19	11884.35
105	LANA PARA TEJER	Madeja (+)	1.00	2.18	6.54	36.83	133.25	1636.26	36309.52
106	HECHURA Y REPARAC. DE LA ROPA	c/u	1.00	2.42	7.47	15.66	52.21	735.43	10887.50
107	HECHURA Y REP. DE CALZADOS	Par	1.00	2.56	7.79	21.67	82.20	1140.28	41306.82
108	LIMP. EN SECO FUERA DE CASA	c/u	1.00	1.75	3.66	10.64	35.15	588.34	16170.45
109	LUSTRADO DE CALZADOS	Par	1.00	4.00	10.00	18.00	57.76	738.50	14000.00
	ROPA CONFEC. P/ HOMBRES Y NIÑOS								
110	TERNO DE TELA NACIONAL	c/u	1.00	3.06	6.12	16.99	69.00	966.61	19847.47
111	PANTALONES	c/u	1.00	2.29	4.26	13.19	57.86	857.53	14847.06
112	CHAMARRAS	c/u	1.00	3.81	8.16	26.82	108.88	1614.17	37159.34
113	ABRIGOS E IMPERMIEALBLES	c/u	1.00	2.74	7.55	17.87	68.81	1007.92	22290.40
114	CHOMPAS P/ VARON	c/u	1.00	2.51	5.06	12.08	46.04	4.52.26	10232.77
115	CAMISAS	c/u	1.00	2.67	5.63	21.15	84.89	930.84	15190.71
116	CAMISetas	c/u	1.00	2.67	0.00	14.97	61.00	702.27	164.00
117	CALCETINES	Par	1.00	1.55	2.83	7.89	38.15	621.21	12812.45
118	CALZADOS NACIONALES	Par	1.00	2.07	7.57	18.27	59.79	968.93	20306.18

Nº	ARTICULOS	UNIDAD	1972=1	1975i	1980i	1982i	1983i	1984i	Feb-85i
ROPA CONFEC. P/ MUJERES Y NIÑAS									
119	VESTIDO	c/u	1.00	4.25	11.56	16.39	63.99	662.97	11505.74
120	BLUSAS	c/u	1.00	2.15	4.67	15.37	61.00	795.30	17306.78
121	FALDAS Y POLLERAS	c/u	1.00	1.88	7.20	24.60	70.63	792.89	17558.99
122	CHOMPAS	c/u	1.00	2.83	4.34	13.35	64.38	852.58	17185.51
123	ABRIGOS, SACONES E IMPERMIABLES	c/u	1.00	1.63	3.39	7.56	21.24	278.06	5064.66
124	CALZONES	c/u	1.00	3.13	9.21	25.53	280.66	2145.39	42672.41
125	ENAGÜAS Y COMBINACIONES	c/u	1.00	2.25	13.67	27.20	130.75	2167.47	42420.00
126	MEDIAS NYLON	Par	1.00	1.19	2.03	8.15	30.50	482.62	9465.96
127	MANTAS	c/u	1.00	2.07	7.10	20.52	87.82	909.04	19679.01
128	CARTERAS	c/u	1.00	2.96	6.17	17.94	67.94	774.62	16388.89
129	CALZADOS NACIONALES	Par	1.00	1.94	0.52	19.93	71.10	1207.71	28775.34
ROPA CONFEC. P/ INFANTES									
130	TERNITOS	Juego	1.00	1.91	3.45	8.91	30.28	483.90	13893.02
131	CHAMARRITAS	Juego	1.00	5.08	12.98	36.40	117.21	1664.74	45908.33
132	PAÑALES Y MANTILLAS	Juego	1.00	3.55	14.41	47.82	83.34	2422.64	38364.50
133	CAMISAS	Juego	1.00	3.28	0.00	23.95	156.33	1028.50	17826.92
134	BOTITAS	Par	1.00	3.01	2.81	8.81	37.36	569.23	12205.26
135	GORRAS P/NIÑOS	c/u	1.00	2.44	5.56	14.80	60.71	672.84	8525.00
<u>DIVERSOS</u>			1.00	4.33	10.96	39.01	194.06	540.78	59930.54
CUIDADO Y ARTICULOS DE LA SALUD									
136	CONSULTA MEDICA	Consulta	1.00	2.00	4.79	8.16	17.66	250.05	5912.50
137	CONSULTA DENTAL	Consulta	1.00	2.14	5.54	11.28	21.91	334.55	9803.57
138	GASTOS EN HOSPITAL Y CLINICA	P/día	1.00	2.35	6.16	10.62	33.51	489.01	8782.64
139	MEDICINAS Y RECETAS	Varios (+)	1.00	0.61	1.09	5.09	13.84	141.52	2969.91
CUIDADO Y ARTICULOS PERSONALES									
140	JABON DE TOCADOR	c/u	1.00	2.14	4.15	17.12	50.37	718.59	17660.00
141	PASTA DENTAL	Tube (+)	1.00	4.17	3.44	44.26	136.94	1708.65	38400.00
142	COSMETICOS	Varios	1.00	2.87	7.62	28.92	113.29	1854.61	34918.20
143	CORTE DE PELO	p/p	1.00	3.21	10.22	24.69	73.19	936.07	24000.00
144	PEINADOS P/DAMA	p/p	1.00	1.32	3.17	7.02	20.15	248.17	4386.79
RECREO DISTRACCION Y MAT. DE LECTURA									
145	CINE Y TEATRO	Platea	1.00	1.91	4.78	14.01	68.17	818.58	8102.56
146	PERIODICOS	Ejemplar	1.00	4.00	12.00	38.74	98.78	1519.24	39998.00
147	JUGUETES	c/u	1.00	2.99	0.00	17.68	64.17	676.36	18196.60
148	RADIOS	c/u	ERR	ERR	ERR	ERR	ERR	ERR	ERR
149	TOCADISCOS	c/u	1.00	4.21	11.38	41.91	222.26	387.08	67546.21
TABACO									
150	CIGARRILLOS NACIONALES	Cajetilla	1.00	2.16	5.18	38.02	159.16	2095.64	50572.52
EDUCACION									
151	GASTOS MATRICULA	P/Est.	1.00	1.39	4.18	7.03	16.29	61.85	3011.18
152	PENSION ENSEÑANZA	P/Est.	1.00	1.77	4.86	7.98	31.46	266.69	569.26
153	GASTOS EN EQUIP. ESCOLAR	c/u	1.00	3.22	0.53	36.62	141.30	1709.09	20972.22
PASAJES									
154	COLECTIVO	Pasaje	1.00	1.60	6.00	17.48	74.68	1119.36	11700.00
155	TAXI	Pasaje	1.00	1.67	2.69	6.50	21.14	340.89	5833.33
156	OMNIBUS	Pasaje	1.00	1.85	3.57	4.45	31.02	522.22	8438.85
GASOLINA Y MANT. DE VEHICULOS									

N°	ARTICULOS	UNIDAD	1972=1	1975i	1980i	1982i	1983i	1984i	Feb-85i
157	GASOLINA	Litro	1.00	1.40	6.54	15.24	42.39	577.47	13035.71
	COMUNICACIONES								
158	FRANQUEO DE CARTAS	c/u	1.00	2.70	5.00	12.83	41.73	686.73	15312.00
159	TELEFONO PUBLICO	Llamada	1.00	2.00	3.36	3.52	15.50	240.50	5750.00
	GASTOS DIVERSOS								
160	GASTOS DE MATRI.NAC.Y DEFUNC.	Ctfdo.	ERR	ERR	ERR	ERR	ERR	ERR	ERR
	DOLAR PARALELO	Pesos Bol.	1.00	1.50	1.84	10.80	48.47	603.36	8483.87
	SALARIO PROMEDIO	Pesos Bol.	1.00	1.84	4.70	9.24	48.15	789.01	4923.60
	SALARIO PRECIO REAL	\$Bs 1972	1.00	0.80	0.93	0.62	0.85	1.01	0.38
	IPC 1966 = 100	INDICE	1.00	2.31	5.08	15.01	56.36	778.55	12914.58

Fuente:INE
Procesado por UDAPE

TERMINOS DE INTERCAMBIO

Nº	ARTICULOS	UNIDAD	UNIDAD = SALARIO POR MINUTO						
			1972	1975	1980	1982	1983	1984	1985
52	CERVEZA (660 CC.)	Botella	32.27	35.46	30.06	47.20	29.24	30.94	87.62
53	VINO (750 CC.)	Botella	112.05	173.55	122.85	198.68	89.82	88.34	330.00
54	SINGANI "SAN PEDRO" (750CC.)	Botella	215.14	441.27	325.34	445.53	236.70	199.94	720.54
OTROS ALIMENTICIOS									
55	SALSA DE TOMATE	Lata	19.27	32.40	26.65	38.95	29.14	31.65	99.23
56	DURAZNOS AL JUGO	Lata	56.65	112.22	107.14	193.03	101.87	111.64	228.48
57	DURAZNOS SECOS (OREJON)	Libra	59.79	85.37	92.73	117.45	69.95	86.05	172.13
58	ACEITUNAS	Libra	71.71	116.35	57.78	1166.20	92.51	149.03	469.74
59	DULCES NACIONALES	Kgr.	123.26	149.77	115.93	174.55	121.21	139.30	381.17
60	CHOCALATE P/COMER "NESTLE"	Tableta	4.48	7.30	14.72	23.26	14.51	34.40	36.87
61	MERMELADA DE FRUTA	Lata	81.58	69.99	67.82	109.07	59.51	61.71	179.88
62	MIEL DE ABEJAS	Kgr.	53.79	74.57	258.68	260.04	170.19	237.45	705.52
63	POLVO DE HORNEAR	Bolsita (s)	23.31	15.18	9.21	22.31	16.44	29.14	76.10
ALIM.CONSUM.FUERA DEL HOG.									
64	ALMUERZO EN RESTAURANT	p/p	53.79	56.57	44.01	57.89	42.95	38.32	101.84
65	SALTEÑAS	c/u	7.35	14.01	12.45	19.17	13.70	14.41	47.23
66	CERVEZA BLANCA	Botella	40.34	43.24	38.69	58.57	37.79	40.42	165.92
67	DULCES	c/u	0.45	1.22	0.84	1.61	1.13	1.08	3.11
<u>VIVIENDA</u>									
ALUMBRADO Y COMBUSTIBLE									
68	KEROSENE	Litro	2.24	1.46	2.38	5.26	1.76	1.37	7.12
69	ALCOHOL DE QUEMAR	Litro	17.93	17.04	11.78	27.21	29.01	33.77	120.44
70	ENERGIA ELECTRICA	K.W.H.	1.61	1.65	1.09	1.24	0.76	0.32	0.63
LAVADO Y MANTENIMIENTO									
71	JABONP/LAVAR ROPA	c/u (+)	13.18	15.22	19.48	14.05	23.01	16.09	78.29
72	DETERGENTES	Bolsa (+)	26.89	34.92	22.51	65.65	51.31	43.46	195.84
73	CERA P/PISOS	Litro	98.61	112.07	103.56	205.10	126.50	103.66	401.92
74	VIDRIO SIMPLE (50 X36)	c/u	74.40	117.61	96.76	114.90	65.45	58.78	300.81
75	EMPLEADAS DE SERVICIO	Sueldo mes	1135.51	862.26	0.00	0.00	0.00	0.00	2366.90
ARTICULOS TEXTILES DEL HOGAR									
76	TOALLA PEQUEÑA	c/u (+)	121.02	150.16	174.87	383.48	317.91	223.69	613.83
77	TOALLA GRANDE	c/u (+)	525.94	445.21	476.19	929.16	759.54	635.04	1484.68
78	TELA P/CORTINAS	Metro	358.57	676.65	491.55	1085.65	959.26	609.07	1365.97
79	SABANAS	Juego	872.50	1114.27	1028.51	1542.52	1200.37	1013.29	4085.17
80	COLCHAS	Juego	1123.50	1198.18	1062.19	1742.97	1271.53	1039.37	4538.07
81	FRAZADAS	c/u (+)	1142.33	1471.10	1141.76	1661.84	967.07	879.84	2165.14
ARTIC.EQUIP.DE MESA Y COCINA									
82	VASOS DE VIDRIO	Docena	274.90	435.05	304.49	174.28	337.89	225.27	941.52
83	COPAS DE COKTEL	Docena	173.01	453.68	256.53	533.72	380.17	226.68	876.21
84	PLATOS DE PORCELANA	Docena	681.29	1674.76	1125.55	2021.62	1691.04	1282.36	5319.66
85	TAZAS DE PORCELANA	Docena	746.28	1547.18	1085.20	2805.01	1891.00	1284.51	5020.76
86	CUBIERTOS	juego 48 p	1438.78	2038.21	0.00	2335.33	1838.66	1491.31	4569.60
87	OLLAS	juego 6 p	2091.65	2645.89	2157.12	3341.94	2726.52	2699.22	10473.90

Nº	ARTICULOS	UNIDAD	1972	1975	1980	1982	1983	1984	1985
88	ANAFRES	c/u	800.79	1108.82	871.05	2733.93	2070.34	1654.89	4618.41
89	HORNILLA ELEC.DE UN OJO	c/u	138.65	323.76	246.03	422.09	305.84	417.87	1754.69
90	REFRIGERADOR	c/u	35947.03	46342.88	43615.35	43767.53	57358.22	46769.37	163497.93
	MUEBLES								
91	VITRINA	c/u	0.00	8461.96	8598.26	9440.32	7433.41	6021.19	25881.10
92	SILLA METALICA	c/u	313.75	571.19	709.58	870.50	780.82	606.43	2139.31
93	MESA METALICA C/FORMICA	c/u	986.08	1951.05	3640.72	4665.69	4151.80	2673.73	13837.24
94	APARADOR	c/u	6028.52	13183.80	8390.97	9897.25	8201.84	7491.22	23714.48
95	ROPERO	c/u	5221.73	9421.80	7699.21	9770.35	8089.29	5751.92	19444.97
96	CATRE METALICO	c/u	3025.47	7489.91	4855.08	7198.38	6764.70	6443.58	18534.62
97	COLCHONES DE LANA	c/u	2039.39	3867.80	2588.21	3322.30	2550.75	1696.81	7615.94
	OTROS ARTEFACTOS DEL HOGAR								
98	PLANCHA ELECTRICA	c/u	881.46	851.22	959.93	1890.27	1486.47	1498.95	5152.64
99	ESCOBAS C/MANGO	c/u	59.43	200.21	99.96	218.46	100.30	113.70	317.48
100	FOCOS DE LUZ	c/u	42.58	56.76	55.22	125.39	54.53	35.85	131.77
401	TERMOS	c/u	502.00	661.33	482.23	1002.54	809.60	622.75	1870.35
102	BIBERONES	c/u	35.86	80.06	57.11	179.80	175.11	172.49	387.92
103	CHUPONES	c/u	35.86	24.32	37.61	110.77	122.96	115.34	278.68
	<u>INDUMENTARIA</u>								
	TELA HECHURA Y CUIDAD.DE ROPA								
104	GENERO DE LANA	Metro	1126.28	1965.74	980.86	1924.74	1194.23	839.62	2718.56
105	LANA PARA TEJER	Madeja (+)	28.24	33.47	39.27	112.52	78.14	58.56	208.24
106	HECHURA Y REPARAC. DE LA ROPA	c/u	2241.09	2943.81	3558.13	4039.80	2429.84	2068.89	4955.69
107	HECHURA Y REP. DE CALZADO	Par	197.22	273.58	326.62	462.43	336.65	285.02	1654.55
108	LIMPIEZA EN SECO FUERA DE CASA	c/u	98.61	93.63	76.78	113.51	71.98	73.53	323.86
109	LUSTRADO DE CALZADOS	Par	4.48	9.73	9.53	8.73	5.38	4.20	12.74
	ROPA CONFEC.P/HOMBRES Y NIÑOS								
110	TERNO DE TELA NACIONAL	c/u	3012.02	5002.94	3918.29	5535.57	4316.27	3690.00	12141.72
111	PANTALONES	c/u	1142.95	1419.16	1035.91	1631.80	1373.35	1242.20	3446.57
112	CHAMARRAS	c/u	582.68	1205.91	1011.15	1691.14	1317.50	1192.06	4397.62
113	ABRIGOS E IMPERMEABLES	c/u	1934.77	2877.76	3104.93	3740.02	2764.59	2471.57	8759.22
114	CHOMPAS P/VARON	c/u	885.68	1203.97	953.62	1157.93	846.73	507.67	1840.71
115	CAMISAS	c/u	507.65	736.38	608.06	1161.61	894.92	598.90	1566.25
116	CAMISETAS	c/u	124.50	181.72	0.00	203.29	158.99	111.70	418.03
117	CALCETINES	Par	98.61	82.69	59.28	84.16	78.13	77.64	256.60
118	CALZADOS NACIONALES	Par	957.39	1076.67	1540.14	1892.66	1188.66	1175.71	3948.53
	ROPA CONFEC.P/MUJERES Y NIÑAS								
119	VESTIDO	c/u	1299.83	2998.19	3195.43	2727.41	1727.28	1092.19	3037.52
120	BLUSAS	c/u	530.42	617.74	526.76	882.07	671.88	534.65	1864.46
121	FALDAS Y POLLERAS	c/u	1143.58	1167.15	1749.59	3044.06	1677.31	1149.20	4078.34
122	CHOMPA	c/u	584.21	896.46	539.67	844.35	781.09	631.27	2039.14
123	ABRIGOS, SACONES E IMPERMEABLE	c/u	4258.06	3769.69	3072.14	3482.36	1877.79	1500.61	4380.06
124	CALZONES	c/u	64.99	110.46	127.22	179.54	378.80	176.72	563.28
125	ENAGÜAS Y COMBINACIONES	c/u	224.11	273.31	651.25	659.62	608.54	615.64	1930.84
126	MEDIAS NYLON	Par	109.81	70.77	47.42	96.79	69.56	67.17	211.12
127	MANTAS	c/u	605.09	678.54	914.01	1343.60	1103.52	697.14	2418.48
128	CARTERAS	c/u	403.40	648.53	529.14	784.56	569.15	396.04	1342.76
129	CALZADOS NACIONALES	Par	663.36	699.22	919.84	1430.33	979.48	1015.38	3876.93

Nº	ARTICULOS	UNIDAD	1972	1975	1980	1982	1983	1984	1985
ROPA CONFEC.P/INFANTES									
130	TERNITOS	Juego	466.15	482.81	342.30	449.19	293.16	285.89	1315.33
131	CHAMBRITAS	Juego	53.79	148.36	148.47	211.81	130.92	113.48	501.51
132	PAÑALES Y MANTILLAS	Juego	53.79	103.56	164.77	278.29	93.09	165.15	419.10
133	CAMISITAS	Juego	58.27	103.80	0.00	151.01	189.17	75.95	210.97
134	BOTITAS	Par	170.32	278.47	101.64	162.32	132.15	122.88	422.22
135	GORRAS P/NIÑOS	c/u	71.71	95.00	84.71	114.82	90.41	61.16	124.17
DIVERSOS									
CUIDADO Y ART. DE LA SALUD									
136	CONSULTA MEDICA	Consulta	448.22	486.41	456.67	395.64	164.41	142.05	538.24
137	CONSULTA DENTAL	Consulta	113.75	364.81	369.31	382.93	142.74	133.04	624.72
138	GASTOS EN HOSPITAL Y CLINICAS	p/día	600.61	766.10	787.27	690.19	417.94	372.25	1071.36
139	MEDICINAS Y RECETAS	varios (+)	124.51	41.44	28.76	68.58	35.79	22.33	75.11
CUIDADO Y ART. PERSONALES									
140	JABON DE TOCADOR	c/u	22.41	26.07	19.79	41.51	23.44	20.41	80.38
141	PASTA DENTAL	Tube (+)	22.41	50.73	16.41	107.32	63.73	48.53	174.79
142	COSMETICOS	Varios	131.51	204.54	213.14	411.57	309.39	309.11	932.65
143	CORTE DE PELO	p/p	22.41	39.06	48.68	59.88	34.06	26.59	109.24
144	PEINADO PARA DAMA	p/p	118.78	85.12	80.11	90.18	49.70	37.36	105.83
RECREO, DISTRACC.Y MAT.LECTURA									
145	CINE Y TEATRO	Platea	34.96	36.19	33.55	52.98	49.49	36.27	57.53
146	PERIODICOS	Ejemplar	4.48	9.73	11.44	18.79	9.19	8.63	36.41
147	JUGUETES	c/u	430.29	697.17	0.00	823.11	573.42	368.86	1590.26
148	RADIO	c/u	0.00	6108.51	5474.83	9437.09	7180.46	3115.60	28070.48
149	TOCADISCOS	c/u	13446.52	30913.51	32532.33	60979.73	62063.03	6596.79	184471.02
TABACO									
150	CIGARRILLOS NACIONALES	Cajetilla	23.49	27.58	25.87	96.61	77.63	62.38	241.24
EDUCACION									
151	GASTOS MATRICULA	P/Est.	851.61	642.89	757.69	648.05	288.08	66.76	520.83
152	PENSION ENSEÑANZA	P/Est.	881.46	848.50	910.18	761.42	575.81	297.94	101.91
153	GASTO EN EQUIPO ESCOLAR	c/u	201.70	352.94	22.63	799.21	591.87	436.90	859.14
VIAJES									
154	COLECTIVO	Pasaje	2.24	1.95	2.86	4.24	3.48	3.18	5.33
155	TAXI	Pasaje	13.45	12.16	7.70	9.46	5.90	5.81	15.93
156	OMNIBUS	Pasaje	392.91	394.63	297.87	401.64	253.10	260.05	673.43
GASOLINA Y MANT. DE VEHICULOS									
157	GASOLINA	Litro	6.28	4.77	8.73	10.35	5.52	4.59	16.61
COMUNICACIONES									
158	FRANQUEO DE CARTAS	c/u	8.96	13.13	9.53	12.44	7.77	7.80	27.88
159	TELEFONO PUBLICO	Llamada	4.48	4.86	3.20	1.71	1.44	1.37	5.23
GASTOS DIVERSOS									
160	GASTOS DE MATRI.NAC.Y DEFUNC.	Ctfdo.	0.00	368.41	81.53	121.00	47.39	36.08	0.00
DOLAR PARALELO		Pesos Bol.	119.49	97.28	46.72	139.70	120.27	91.38	205.90
SALARIO PROMEDIO		Pesos Bol.	10560.00	10560.00	10560.00	10560.00	10560.00	10560.00	10560.00

Fuente: INE
Procesado por UDAPE

TERMINOS DE INTERCAMBIO

N°	ARTICULOS	UNIDAD	UNIDAD = SALARIO POR MINUTO						
			1972	1975	1980	1982	1983	1984	1985
<u>ALIMENTACION</u>									
CEREALES Y DERIVADOS									
1	PAN DE BATALLA	110 Grs. (+)	1.79	2.43	1.35	2.36	1.39	1.02	2.73
2	FIDEOS	Kgr.	27.70	43.87	28.50	53.35	34.81	26.76	91.72
3	HARINA DE TRIGO	Kgr.	18.74	40.42	21.35	44.84	43.25	27.47	85.17
4	ARROZ	Kgr.	24.92	43.00	36.77	57.55	49.86	25.44	87.70
CARNES Y PREPARACIONES									
5	CARNE DE RES CON HUESO	Kgr.	71.71	112.17	90.90	137.42	93.23	94.82	208.47
6	CARNE DE RES SIN HUESO	Kgr.	71.71	117.37	96.41	151.45	97.28	98.96	208.47
7	CARNE DE CORDERO	Pierna (+)	170.32	221.85	390.09	411.23	272.35	229.82	430.96
PESCADO FRESCO Y EN CONSERVA									
8	TRUCHA	Libra	50.74	110.51	110.50	80.75	0.00	0.00	0.00
9	BOGA	c/u (+)	6.81	0.00	6.48	4.42	0.00	0.00	0.00
10	PEJERREY	Libra	0.00	59.97	34.44	35.02	29.26	35.34	69.32
11	SARDINA EN CONSERVA	Lata	27.79	46.60	33.59	104.60	74.16	61.05	207.74
12	SALMON EN CONSERVA	Lata	29.58	44.02	31.66	76.44	70.89	511.84	195.91
GRASAS Y ACEITES									
13	ACEITE	Litro	71.71	120.39	66.71	116.24	73.78	73.43	211.20
14	MANTECA	Kgr.	59.25	119.66	71.12	158.60	111.40	98.49	339.17
15	MANTEQUILLA NAC.	Pqte. (+)	49.30	79.87	47.56	74.46	40.55	48.71	144.93
PRODUCTOS LACTEOS Y HUEVOS									
16	LECHE (PIL)	Litro	17.93	19.46	15.25	22.39	15.50	14.64	50.75
17	LECHE EN POLVO (NIDO)	Lata	16.05	131.23	73.52	272.4	156.72	130.16	559.86
18	LECHE EVAPORADA (GLORIA)	Lata	23.3	37.84	26.48	80.75	47.40	41.26	105.60
19	QUESO	c/u (+)	42.58	111.19	83.15	128.62	92.04	91.48	245.25
20	HUEVOS	c/u	4.93	7.54	4.57	6.90	6.11	5.58	15.11
VERDURAS FRESCAS									
21	ARVEJAS FRESCAS	Libra	13.45	17.12	18.3	17.40	16.49	15.18	26.99
22	CEBOLLAS	25 Unid.	47.33	82.40	49.43	64.18	70.12	71.15	100.92
23	CHOCLOS	c/u	7.26	8.07	6.90	8.47	7.09	6.35	15.07
24	HABAS FRESCAS	Libra	8.96	9.78	11.15	11.65	14.07	10.87	17.84
25	LECHUGA	c/u	11.83	14.25	16.49	18.76	11.30	8.02	19.12
26	TOMATE	Libra	12.64	19.31	15.23	17.93	11.57	10.71	35.50
27	ZANAHORIAS	25 Unid.	30.30	35.75	43.63	58.02	46.76	41.02	78.65
TUBERCULOS Y DERIVADOS									
28	PAPA NEGRA	Libra	7.80	11.63	12.45	14.27	21.05	11.95	23.76
29	CHUÑO	Libra	28.06	32.44	33.05	32.22	49.31	42.63	116.34
30	TUNTA	Libra	58.27	57.06	59.11	57.49	83.84	69.33	156.12
LEGUMBRES									
31	LENTEJAS	Libra	44.82	62.60	47.63	83.18	82.39	38.63	95.59
32	MANI	Libra	23.58	55.65	33.07	70.91	47.04	37.54	91.49
FRUTA FRESCA									
33	NARANJA	c/u	0.00	3.26	4.67	3.21	3.35	1.99	7.65
34	PLATANOS BANANOS	c/u	1.52	1.85	2.38	2.28	2.36	1.86	3.91
35	PLATANOS DE COCINAR	c/u	1.52	2.97	3.28	3.03	3.47	2.67	7.24

Nº	ARTICULOS	UNIDAD	1972	1975	1980	1982	1983	1984	1985
36	DURAZNO	c/u	4.93	6.47	5.41	4.25	2.68	1.36	9.70
37	LIMON	c/u	1.08	1.51	1.94	2.42	2.00	1.81	1.53
38	MANZANA	c/u	0.00	14.40	12.96	18.92	17.43	16.23	52.80
39	UVA BLANCA	Libra	39.98	45.33	31.01	39.97	17.43	6.92	72.83
40	MANDARINA	c/u	0.00	3.55	5.41	2.75	3.14	1.57	6.61
41	PALTAS	c/u	8.96	14.25	17.08	25.50	22.91	17.69	26.54
42	PERAS	c/u	0.81	2.09	1.41	1.88	0.60	0.30	3.52
	AZUCAR Y CONDIMENTOS								
43	AZUCAR	Kgr.	19.63	34.29	24.47	45.49	30.88	26.85	90.31
44	SAL	Pqte. (+)	4.75	2.43	1.91	11.46	5.45	6.49	15.20
45	PIMIENTA	Kgr.	224.04	336.65	257.65	480.45	354.80	322.19	1211.69
46	COMINO	Kgr.	159.39	335.53	259.12	663.00	587.50	312.21	1137.76
47	AJI COLORADO	Libra	71.71	89.50	64.60	89.73	111.33	88.92	238.51
48	AJI AMARILLO	Libra	71.71	96.75	64.37	96.75	121.46	100.74	257.63
	CAFE, TE Y SIMILARES								
49	CAFÉ	Kgrs.	71.71	88.38	50.70	103.02	55.22	64.90	137.23
50	TE	Kgrs.	57.19	368.65	383.82	906.38	400.63	560.97	802.77
51	REFRESCOS	Botella	8.96	12.55	8.58	22.55	12.10	18.40	57.99
	BEBID. ALCOHOL. (CONS.HOGAR)								

Fuente: INE

Procesado por UDAPE

ARTICULOS	UNIDAD	UNIDAD = AZUCAR							
		1972	1975	1980	1982	1983	1984	1985	
<u>ALIMENTACION</u>									
CEREALES Y DERIVADOS									
1	PAN DE BATALLA	110 Grs. (+)	0.09	0.07	0.06	0.05	0.04	0.04	0.03
2	FIDEOS	Kgr.	1.41	1.28	1.16	1.17	1.13	1.00	1.02
3	HARINA DE TRIGO	Kgr.	0.95	1.18	0.87	0.99	1.40	1.02	0.94
4	ARROZ	Kgr.	1.27	1.25	1.50	1.27	1.61	0.95	0.97
CARNES Y PREPARACIONES									
5	CARNE DE RES CON HUESO	Kgr.	3.65	3.27	3.71	3.02	3.02	3.53	2.31
6	CARNE DE RES SIN HUESO	Kgr.	3.65	3.42	3.94	3.33	3.15	3.69	2.31
7	CARNE DE CORDERO	Pierna (+)	8.68	6.47	15.94	9.04	8.82	3.56	4.77
PESCADO FRESCO Y EN CONSERVA									
8	TRUCHA	Libra	2.58	3.22	4.51	1.78	0.00	0.00	0.00
9	BOGA	c/u (+)	0.35	0.00	0.26	0.10	0.00	0.00	0.00
10	PEJERREY	Libra	0.00	1.75	1.41	0.77	0.95	1.32	0.77
11	SARDINA EN CONSERVA	Lata	1.42	1.36	1.37	2.30	2.40	2.27	2.30
12	SALMON EN CONSERVA	Lata	1.51	1.28	1.29	1.68	2.30	19.07	2.17
GRASAS Y ACEITES									
13	ACEITE	Litro	3.65	3.51	2.73	2.56	2.39	2.74	2.34
14	MANTECA	Kgr.	3.02	3.49	2.91	3.49	3.61	3.67	3.76
15	MANTEQUILLA NAC.	Pqte. (+)	2.51	2.33	1.94	1.64	1.31	1.81	1.60
PRODUCTOS LACTEOS Y HUEVOS									
16	LECHE (PIL)	Litro	0.91	0.57	0.62	0.49	0.50	0.55	0.56
17	LECHE EN POLVO (NIDO)	Lata	5.40	3.83	3.00	5.98	5.08	4.85	6.20
18	LECHE EVAPORADA (GLORIA)	Lata	1.18	1.10	1.08	1.78	1.54	1.54	1.17
19	QUESO	c/u (+)	2.17	3.24	3.40	2.83	2.98	3.41	2.72
20	HUEVOS	c/u	0.25	0.22	0.19	0.15	0.20	0.21	0.17
VERDURAS FRESCAS									
21	ARVEJAS FRESCAS	Libra	0.68	0.50	0.74	0.38	0.53	0.57	0.30
22	CEBOLLAS	25 Unid.	2.41	2.40	2.02	1.41	2.27	2.65	1.12
23	CHOCLOS	c/u	0.37	0.24	0.28	0.19	0.23	0.24	0.17
24	HABAS FRESCAS	Libra	0.46	0.29	0.46	0.26	0.46	0.40	0.20
25	LECHUGA	c/u	0.60	0.42	0.67	0.41	0.37	0.30	0.21
26	TOMATE	Libra	0.64	0.56	0.62	0.39	0.37	0.40	0.39
27	ZANAHORIAS	25 Unid.	1.54	1.04	1.78	1.28	1.51	1.53	0.87
TUBERCULOS Y DERIVADOS									
28	PAPA NEGRA	Libra	0.40	0.34	0.51	0.31	0.68	0.45	0.26
29	CHUÑO	Libra	1.43	0.95	1.35	0.71	1.60	1.59	1.29
30	TUNTA	Libra	2.97	1.66	2.42	1.26	2.71	2.58	1.73
LEGUMBRES									
31	LENTEJAS	Libra	2.28	1.83	1.95	1.83	2.67	1.44	1.06
32	MANI	Libra	1.20	1.62	1.35	1.56	1.52	1.40	1.01
FRUTA FRESCA									
33	NARANJA	c/u	0.00	0.10	0.19	0.07	0.11	0.07	0
34	PLATANOS BANANOS	c/u	0.08	0.05	0.10	0.05	0.08	0.07	0.08
35	PLATANOS DE COCINAR	c/u	0.08	0.09	0.13	0.07	0.11	0.10	0.04
36	DURAZNO	c/u	0.25	0.19	0.22	0.09	0.09	0.05	0.08

Nº	ARTICULOS	UNIDAD	1972	1975	1980	1982	1983	1984	1985
37	LIMON	c/u	0.05	0.04	0.08	0.05	0.6	0.07	0.11
38	MANZANA	c/u	0.00	0.42	0.53	0.42	.056	0.60	0.02
39	UVA BLANCA	Libra	2.04	1.32	1.27	0.88	.056	0.26	0.58
40	MANDARINA	c/u	0.00	0.10	0.22	0.06	0.10	0.06	0.81
41	PALTAS	c/u	0.46	0.42	0.70	0.56	0.74	0.66	0.29
42	PERAS	c/u	0.04	0.06	0.06	0.04	0.02	0.01	0.04
AZUCAR Y CONDIMENTOS									
43	AZUCAR	Kgr.	1.00	1.00	1.00	1.00	1.00	1.00	1.00
44	SAL	Pqte. (+)	0.24	0.07	0.08	0.25	0.18	0.24	0.17
45	PIMIENTA	Kgr.	12.33	9.82	10.53	10256	11.49	12.0	13.42
46	COMINO	Kgr.	8.12	9.78	10.59	14.57	19.02	11.63	12.60
47	AJI COLORADO	Libra	3.65	2.61	2.64	1.97	3.61	3.31	2.64
48	AJI AMARILLO	Libra	3.65	2.82	2.63	2.13	3.93	3.75	2.85
CAFE, TE Y SIMILARES									
49	CAFÉ	Kgrs.	3.65	2.58	2.07	2.26	1.79	2.42	1.52
50	TE	Kgrs.	2.91	10.75	15.68	19.92	12.97	20.89	8.89
51	REFRESCOS	Botella	0.46	0.37	0.35	0.50	0.39	0.69	0.64
BEBID. ALCOHOL. (CONS.HOGAR)									
52	CERVEZA (660 CC.)	Botella	1.64	1.03	1.23	1.04	0.95	1.15	0.97
53	VINO (750 CC.)	Botella	5.71	5.06	5.02	4.37	2.91	3.29	3.65
54	SINGANI "SAN PEDRO" (750CC.)	Botella	10.96	12.87	13.29	9.79	7.67	7.45	7.98
OTROS ALIMENTICIOS									
55	SALSA DE TOMATE	Lata	0.98	0.94	1.09	0.86	0.94	1.18	1.10
56	DURAZNOS AL JUGO	Lata	2.89	3.27	4.38	4.24	3.30	4.16	2.53
57	DURAZNOS SECOS (OREJON)	Libra	3.05	2.49	3.79	2.58	2.27	3.21	1.91
58	ACEITUNAS	Libra	3.65	3.39	2.36	2.55	3.00	5.55	5.20
59	DULCES NACIONALES	Kgr.	6.28	4.37	4.74	3.84	3.93	5.19	4.22
60	CHOCALATE P/COMER "NESTLE"	Tableta	0.23	0.21	0.60	0.51	0.47	1.28	0.41
61	MERMELADA DE FRUTA	Lata	4.16	2.04	2.77	2.40	1.93	2.30	1.99
62	MIEL DE ABEJAS	Kgr.	2.74	2.17	10,057	5.72	5.51	8.84	7.81
63	POLVO DE HORNEAR	Bolsita (s)	1.19	0.44	0.38	0.49	0.53	1.09	0.84
ALIM.CONSUM.FUERA DEL HOG.									
64	ALMUERZO EN RESTAURANT	p/p	2.74	1.65	1.80	1.27	1.39	1.43	1.13
65	SALTEÑAS	c/u	0.37	0.41	351	0.42	0.44	0.54	0.52
66	CERVEZA BLANCA	Botella	2.05	1.26	1.58	1.29	1.22	1.51	1.84
67	DULCES	c/u	0.02	0.04	0.03	0.04	0.04	0.04	0.03
<u>VIVIENDA</u>									
ALUMBRADO Y COMBUSTIBLE									
68	KEROSENE	Litro	0.11	0.04	0.10	0.12	0.05	0.05	0.08
69	ALCOHOL DE QUEMAR	Litro	0.91	0.50	0.48	0.60	0.94	1.26	1.33
70	ENERGIA ELECTRICA	K.W.H.	0.08	0.05	0.04	0.03	0.02	0.01	0.01
LAVADO Y MANTENIMIENTO									
71	JABONP/LAVAR ROPA	c/u (+)	0.67	0.44	0.80	0.31	0.75	0.60	0.87
72	DETERGENTES	Bolsa (+)	1.37	1.02	0.92	1.44	1.66	1.62	2.17
73	CERA P/PISOS	Litro	5.02	3.27	4.23	4.51	4.10	3.86	4.45
74	VIDRIO SIMPLE (50 X36)	c/u	3.79	3.43	3.95	2.53	2.12	2.19	3.33
75	EMPLEADAS DE SERVICIO	Sueldo mes	57.84	25.14	0.00	0.00	0.00	0.00	26.21

Nº	ARTICULOS	UNIDAD	1972	1975	1980	1982	1983	1984	1985
ARTICULOS TEXTILES DEL HOGAR									
76	TOALLA PEQUEÑA	c/u (+)	6.16	4.38	7.14	8.43	10.29	8.33	6.80
77	TOALLA GRANDE	c/u (+)	26.79	12.98	19.46	20.42	24.60	23.65	16.44
78	TELA P/CORTINAS	metro	18.26	19.73	20.08	23.87	31.06	22.69	15.13
79	SABANAS	juego	44.44	32.49	42.02	33.91	38.87	37.74	45.23
80	COLCHAS	juego	57.23	34.94	43.40	38.31	41.18	38.71	50.25
81	FRAZADAS	c/u (+)	58.19	42.90	46.65	36.53	31.32	32.77	23.97
ARTIC.EQUIP.DE MESA Y COCINA									
82	VASOS DE VIDRIO	Docena	14.00	12.69	12.44	3.83	10.94	8.39	10.43
83	COPAS DE COKTEL	Docena	8.81	13.23	10.48	11.73	12.31	8.44	9.70
84	PLATOS DE PORCELANA	Docena	34.70	48.84	45.99	44.44	54.76	47.77	58.90
85	TAZAS DE PORCELANA	Docena	38.01	45.12	44.34	61.66	61.24	47.85	55.59
86	CUBIERTOS	juego 48 p	73.29	59.44	0.00	51.34	59.54	55.55	50.60
87	OLLAS	juego 6 p	106.54	77.16	88.14	73.46	88.29	100.55	115.98
88	ANAFRES	c/u	40.79	32.33	35.59	60.10	67.04	61.64	51.14
89	HORNILLA ELEC.DE UN OJO	c/u	7.08	9.44	10.05	9.28	9.90	15.56	19.43
90	REFRIGERADOR	c/u	1831.05	1351.42	1782.05	962.11	1857.43	1742.06	1810.37
MUEBLES									
91	VITRINA	c/u	0.00	246.76	351.31	207.52	240.72	224.28	286.58
92	SILLA METALICA	c/u	15.98	16.66	28.99	19.14	25.29	22.59	23.69
93	MESA METALICA C/FORMICA	c/u	50.23	56.90	148.75	102.56	134.45	99.59	153.22
94	APARADOR	c/u	307.08	384.46	342.84	217.56	265.60	279.03	262.58
95	ROPERO	c/u	265.98	274.75	314.58	214.77	261.96	214.25	215.31
96	CATRE METALICO	c/u	154.11	218.42	198.37	158.24	219.06	240.01	205.23
97	COLCHONES DE LANA	c/u	103.88	112.79	105.75	73.03	82.60	63.20	84.33
OTROS ARTEFACTOS DEL HOGAR									
98	PLANCHA ELECTRICA	c/u	44.90	24.82	39.22	41.55	48.13	55.81	57.05
99	ESCOBAS C/MANGO	c/u	3.03	5.84	408	4.80	3.25	4.24	3.52
100	FOCOS DE LUZ	c/u	2.17	1.66	2.26	2.76	1.77	1.34	1.46
401	TERMOS	c/u	25.57	19.29	19.70	22.04	26.22	23.20	20.71
102	BIBERONES	c/u	1.83	2.33	2.33	3.95	5.67	6.42	4.30
103	CHUPONES	c/u	1.83	0.71	1.54	2.43	3.98	4.30	3.09
<u>INDUMENTARIA</u>									
TELA HECHURA Y CUIDAD.DE ROPA									
104	GENERO DE LANA	Metro	57.37	57.32	40.08	42.38	38.67	31.27	30.10
105	LANA PARA TEJER	Madeja (+)	1.44	0.98	1.60	2.47	2.53	2.18	2.31
106	HECHURA Y REPARAC. DE LA ROPA	c/u	114.16	85.85	145.38	88.80	78.69	77.81	54.87
107	HECHURA Y REP. DE CALZADO	Par	10.05	7.99	13.35	10.17	10.90	10.62	18.32
108	LIMPIEZA EN SECO FUERA DE CASA	c/u	5.02	2.73	3.14	2.50	2.33	2.74	3.59
109	LUSTRADO DE CALZADOS	Par	0.23	0.28	0.39	0.19	0.17	..16	0.14
ROPA CONFEC.P/HOMBRES Y NIÑOS									
110	TERNO DE TELA NACIONAL	c/u	53.42	145.89	160.10	1121.68	139.77	2167.44	164.44
111	PANTALONES	c/u	58.22	41.38	42.33	35.87	44.47	46.27	38.16
112	CHAMARRAS	c/u	29.68	35.17	41.31	37.18	42.66	44.40	48.69
113	ABRIGOS E IMPERMEABLES	c/u	98.55	83.92	126.86	82.21	89.53	92.06	96.99
114	CHOMPAS P/VARON	c/u	45.11	35.11	38.96	25.45	27.42	18.91	20.38
115	CAMISAS	c/u	25.86	21.47	24.84	25.53	28.98	22.31	17.34

Nº	ARTICULOS	UNIDAD	1972	1975	1980	1982	1983	1984	1985
116	CAMISETAS	c/u	6.39	5.30	0.00	4.47	5.15	4.16	4.63
117	CALCETINES	Par	5.02	2.41	7.42	1.85	2.53	2.89	2.84
118	CALZADOS NACIONALES	Par	48.77	31.40	62.93	41.60	38.49	43.79	43.72
	ROPA CONFECC.P/MUJERES Y NIÑAS								
119	VESTIDO	c/u	66.21	87.43	130.56	59.95	55.93	40.68	33.63
120	BLUSAS	c/u	27.02	18.01	21.52	19.39	21.76	19.91	20.64
121	FALDAS Y POLLERAS	c/u	58.25	34.04	71.49	66.92	54.92	42.81	45.16
122	CHOMPA	c/u	29.76	26.14	22.05	18.56	25.29	23.51	22.58
123	ABRIGOS, SACONES E IMPERMEABLE	c/u	216.89	109.93	125.52	76.56	60.81	55.89	48.50
124	CALZONES	c/u	3.31	3.22	5.20	3.95	12.27	6.58	6.24
125	ENAGÜAS Y COMBINACIONES	c/u	11.42	7.97	26.61	14.50	19.71	22.93	21.38
126	MEDIAS NYLON	Par	5.59	2.06	1.94	2.13	2.25	2.50	2.34
127	MANTAS	c/u	30.82	19.79	37.35	29.54	35.74	25.97	26.78
128	CARTERAS	c/u	20.55	18.91	21.62	17.25	18.43	14.75	14.87
129	CALZADOS NACIONALES	Par	33.79	20.39	37.58	31.44	31.72	37.82	42.93
	ROPA CONFECC.P/INFANTES								
130	TERNITOS	Juego	23.74	14.08	13.99	9.87	9.49	10.65	14.56
131	CHAMBRITAS	Juego	2.74	4.33	6.07	4.66	4.24	4.23	5.55
132	PAÑALES Y MANTILLAS	Juego	2.74	3.02	6.73	6.12	3.01	6.15	4.64
133	CAMISITAS	Juego	2.97	3.03	0.00	3.32	6.13	2.83	2.34
134	BOTITAS	Par	8.68	8.12	4.15	3.57	4.28	4.58	4.68
135	GORRAS P/NIÑOS	c/u	3.65	2.77	3.46	2.52	2.93	2.28	1.37
	<u>DIVERSOS</u>								
	CUIDADO Y ART. DE LA SALUD								
136	CONSULTA MEDICA	Consulta	22.83	14.18	18.66	8.70	5.32	5.29	5.96
137	CONSULTA DENTAL	Consulta	15.98	10.64	15.09	8.42	4.62	4.96	6.92
138	GASTOS EN HOSPITAL Y CLINICAS	p/día	30.59	22.34	32.17	15.17	13.53	13.87	11.86
139	MEDICINAS Y RECETAS	varios (+)	6.34	1.21	1.18	1.51	1.16	0.83	0.83
	CUIDADO Y ART. PERSONALES								
140	JABON DE TOCADOR	c/u	1.14	0.76	0.81	0.91	0.76	0.76	0.89
141	PASTA DENTAL	Tube (+)	1.14	1.48	0.67	2.36	2.06	1.81	1.94
142	COSMETICOS	Varios	6.70	5.96	8.71	9.05	10.02	11.51	10.33
143	CORTE DE PELO	p/p	1.14	1.14	1.99	1.32	1.10	0.99	1.21
144	PEINADO PARA DAMA	p/p	6.05	2.48	3.27	1.98	1.61	1.39	1.17
	RECREO, DISTRACC.Y MAT.LECTURA								
145	CINE Y TEATRO	Platea	1.78	1.06	1.45	1.16	1.60	1.35	0.64
146	PERIODICOS	Ejemplar	0.23	0.28	0.47	0.41	0.30	0.992	0.40
147	JUGUETES	c/u	21.92	20.33	0.00	18.09	18.57	13.74	17.61
148	RADIO	c/u	0.00	178.13	223.69	207.45	232.52	115.68	310.82
149	TOCADISCOS	c/u	684.93	901.48	1329.22	1340.47	2009.78	245.72	2042.60
	TABACO								
150	CIGARRILLOS NACIONALES	Cajetilla	1.20	0.80	1.06	2.12	2.51	2.32	2.67
	EDUCACION								
151	GASTOS MATRICULA	P/Est.	43.38	18.75	30.96	14.25	9.33	2.49	5.77
152	PENSION ENSEÑANZA	P/Est.	44.90	24.74	37.19	16.74	18.65	11.10	1.13
153	GASTO EN EQUIPO ESCOLAR	c/u	10.27	10.29	0.92	17.57	19.17	16.27	9.51
	VIAJES								

N°	ARTICULOS	UNIDAD	1972	1975	1980	1982	1983	1984	1985
154	COLECTIVO	Pasaje	0.11	0.06	0.12	0.09	0.11	0.12	0.06
155	TAXI	Pasaje	0.68	0.35	0.31	0.21	0.19	0.22	0.18
156	OMNIBUS	Pasaje	20.01	11.51	12.17	8.83	8.20	9.69	7.46
	GASOLINA Y MANT. DE VEHICULOS								
157	GASOLINA	Litro	0.32	0.14	0.36	0.23	.018	0.17	0.18
	COMUNICACIONES								
158	FRANQUEO DE CARTAS	c/u	0.46	0.38	0.39	0.27	0.25	0.29	0.31
159	TELEFONO PUBLICO	Llamada	0.23	0.14	0.13	0.04	0.05	0.05	0.06
	GASTOS DIVERSOS								
160	GASTOS DE MATRI.NAC.Y DEFUNC.	Ctfdo.	0.00	10.74	3.33	2.66	1.53	1.34	0.00
			0.00	0.00	0.00	0.00	0.00	0.00	0.00
DOLAR PARALELO		Pesos Bol.	6.09	2.84	1.91	3.07	3.89	3.40	2.28
SALARIO PROMEDIO		Pesos Bol.	537.90	307.94	431.46	232.13	341.96	393.34	116.93

Fuente: INE

Elaborado por UDAPE

Nº	ARTICULOS	UNIDAD	UNIDAD = PAPA						
			1972	1975	1980	1982	1983	1984	1985
<u>ALIMENTACION</u>									
CEREALES Y DERIVADOS									
1	PAN DE BATALLA	110 Grs. (+)	0.23	0.21	0.11	0.17	0.07	0.09	0.11
2	FIDEOS	Kgr.	3.55	3.77	2.29	3.74	1.65	2.24	3.86
3	HARINA DE TRIGO	Kgr.	2.40	3.48	1.72	6.14	2.05	2.30	3.58
4	ARROZ	Kgr.	3.20	3.70	2.95	4.03	2.37	2.13	3.69
CARNES Y PREPARACIONES									
5	CARNE DE RES CON HUESO	Kgr.	9.20	9.65	7.30	9.63	4.43	7.94	8.77
6	CARNE DE RES SIN HUESO	Kgr.	9.20	10.10	7.75	10.61	4.62	8.28	8.77
7	CARNE DE CORDERO	Pierna (+)	21.84	19.08	31.34	28.82	12.94	19.24	18.14
PESCADO FRESCO Y EN CONSERVA									
8	TRUCHA	Libra	6.51	9.51	8.88	5.66	0.00	0.00	0.00
9	BOGA	c/u (+)	0.87	0.00	0.52	0.31	0.00	0.00	0.00
10	PEJERREY	Libra	0.00	5.16	2.77	2.45	1.39	2.96	2.92
11	SARDINA EN CONSERVA	Lata	3.56	4.01	2.70	7.33	3.52	5.11	8.74
12	SALMON EN CONSERVA	Lata	3.79	3.79	2.54	5.36	3.37	42.84	8.25
GRASAS Y ACEITES									
13	ACEITE	Litro	9.20	10.36	5.36	8.15	3.50	6.15	8.99
14	MANTECA	Kgr.	7.60	10.29	5.71	11.12	5.29	8.24	14.27
15	MANTEQUILLA NAC.	Pqte. (+)	6.32	6.87	3.82	5.22	1.93	4.08	6.10
PRODUCTOS LACTEOS Y HUEVOS									
16	LECHE (PIL)	Litro	2.30	1.67	1.23	1.57	0.74	1.23	2.14
17	LECHE EN POLVO (NIDO)	Lata	13.60	11.29	5.91	19.07	7.44	10.89	23.56
18	LECHE EVAPORADA (GLORIA)	Lata	2.97	3.26	2.13	5.66	2.25	3.45	4.44
19	QUESO	c/u (+)	5.46	9.56	6.68	9.01	4.37	7.66	20.32
20	HUEVOS	c/u	0.63	9.65	0.37	0.48	0.29	0.47	0.64
VERDURAS FRESCAS									
21	ARVEJAS FRESCAS	Libra	1.72	1.47	1.46	1.22	0.78	1.27	1.14
22	CEBOLLAS	25 Unid.	6.07	7.09	3.97	4.50	3.33	5.96	4.25
23	CHOCLOS	c/u	0.93	0.69	0.55	0.59	0.34	0.53	0.63
24	HABAS FRESCAS	Libra	1.15	0.84	0.90	0.82	0.67	0.91	0.75
25	LECHUGA	c/u	1.52	1.23	1.32	1.31	0.54	0.67	0.80
26	TOMATE	Libra	1.62	1.66	1.22	1.26	0.55	0.90	1.49
27	ZANAHORIAS	25 Unid.	3.89	3.08	3.51	4.07	2.22	3.43	3.31
TUBERCULOS Y DERIVADOS									
28	PAPA NEGRA	Libra	1.00	1.00	1.00	1.00	1.00	1.00	1.00
29	CHUÑO	Libra	3.60	2.79	2.66	2.26	2.34	3.57	4.90
30	TUNTA	Libra	7.47	4.91	4.75	4.03	3.98	5.80	6.57
LEGUMBRES									
31	LENTEJAS	Libra	5.75	5.38	3.83	5.83	3.91	3.23	402
32	MANI	Libra	3.02	4.79	2.66	4.97	2.23	3.14	3.85
FRUTA FRESCA									
33	NARANJA	c/u	0.00	0.28	0.38	0.23	0.16	0.17	0.32
34	PLATANOS BANANOS	c/u	0.20	0.16	0.19	0.16	0.11	0.16	0.16
35	PLATANOS DE COCINAR	c/u	0.20	0.26	0.26	0.21	0.16	0.22	0.30
36	DURAZNO	c/u	0.63	0.56	0.43	0.30	0.13	0.11	0.41

Nº	ARTICULOS	UNIDAD	1972	1975	1980	1982	1983	1984	1985
37	LIMON	c/u	0.14	0.13	0.16	0.17	0.09	0.15	0.06
38	MANZANA	c/u	0.00	1.24	1.04	1.33	0.83	1.36	2.22
39	UVA BLANCA	Libra	5.13	3.90	2.49	2.80	0.83	0.58	3.07
40	MANDARINA	c/u	0.00	0.31	0.43	0.19	0.15	0.13	0.28
41	PALTAS	c/u	0.15	1.23	1.37	1.79	1.09	1.48	1.12
42	PERAS	c/u	0.10	0.18	0.11	0.13	0.03	0.03	0.15
	AZUCAR Y CONDIMENTOS								
43	AZUCAR	Kgr.	2.52	2.95	1.97	3.19	1.47	2.25	3.80
44	SAL	Pqte. (+)	0.61	0.21	0.15	0.80	0.26	0.54	0.16
45	PIMIENTA	Kgr.	31.03	28.96	20.70	33.67	16.85	26.97	51.00
46	COMINO	Kgr.	20.44	28.86	20.82	46.47	27.91	26.13	47.89
47	AJI COLORADO	Libra	9.20	7.70	5.19	6.29	5.29	7.44	10.04
48	AJI AMARILLO	Libra	9.20	8.32	5.17	6.78	5.77	8.43	10.84
	CAFE, TE Y SIMILARES								
49	CAFÉ	Kgrs.	9.20	7.60	4.07	7.22	2.62	5.43	5.78
50	TE	Kgrs.	7.33	31.71	30.84	63.52	19.03	46.95	33.79
51	REFRESCOS	Botella	1.15	1.08	0.69	1.58	0.57	1.54	2.44
	BEBID. ALCOHOL. (CONS.HOGAR)								
52	CERVEZA (660 CC.)	Botella	4.14	3.05	2.42	3.31	1.39	2.59	3.69
53	VINO (750 CC.)	Botella	14.37	14.93	9.87	13.92	4.27	7.39	13.89
54	SINGANI "SAN PEDRO" (750CC.)	Botella	27.59	37.96	26.14	31.23	11.24	16.74	30.33
	OTROS ALIMENTICIOS								
55	SALSA DE TOMATE	Lata	2.47	2.79	2.14	2.73	1.38	2.65	4.18
56	DURAZNOS AL JUGO	Lata	7.26	9.65	8.61	13.53	4.84	9.34	9.62
57	DURAZNOS SECOS (OREJON)	Libra	7.67	7.34	7.45	8.23	3.32	7.20	7.24
58	ACEITUNAS	Libra	9.20	10.01	4.64	8.14	4.39	12.47	19.77
59	DULCES NACIONALES	Kgr.	15.80	12.88	9.31	12.23	5.76	11.66	16.04
60	CHOCALATE P/COMER "NESTLE"	Tableta	0.57	0.63	1.18	1.63	0.69	2.88	1.55
61	MERMELADA DE FRUTA	Lata	10.46	6.02	5.45	7.64	2.83	5.17	7.57
62	MIEL DE ABEJAS	Kgr.	6.90	6.41	20.78	18.23	8.08	19.87	29.69
63	POLVO DE HORNEAR	Bolsita (s)	2.99	1.31	0.74	1.56	0.78	2.44	3.20
	ALIM.CONSUM.FUERA DEL HOG.								
64	ALMUERZO EN RESTAURANT	p/p	6.90	4.87	3.54	4.06	2.04	3.21	4.29
65	SALTEÑAS	c/u	0.94	1.21	1.00	1.34	0.65	1.21	1.99
66	CERVEZA BLANCA	Botella	5.17	3.72	3.11	4.10	1.79	3.38	6.98
67	DULCES	c/u	0.06	0.10	0.07	0.11	0.05	0.09	0.13
	<u>VIVIENDA</u>								
	ALUMBRADO Y COMBUSTIBLE								
68	KEROSENE	Litro	0.29	0.13	0.19	0.37	0.08	0.11	0.30
69	ALCOHOL DE QUEMAR	Litro	2.30	1.46	0.95	1.91	1.38	2.83	5.07
70	ENERGIA ELECTRICA	K.W.H.	0.21	0.14	0.09	0.09	0.04	0.03	0.03
	LAVADO Y MANTENIMIENTO								
71	JABONP/LAVAR ROPA	c/u (+)	1.69	1.31	1.57	0.98	1.09	1.35	3.30
72	DETERGENTES	Bolsa (+)	3.45	3.00	1.81	4.60	2.44	3.64	8.24
73	CERA P/PISOS	Litro	12.64	9.64	8.32	14.37	6.01	8.68	16.92
74	VIDRIO SIMPLE (50 X36)	c/u	9.54	10.12	7.77	8.05	3.11	4.92	12.66
75	EMPLEADAS DE SERVICIO	Sueldo mes	145.60	74.17	0.00	0.00	0.00	0.00	99.62

Nº	ARTICULOS	UNIDAD	1972	1975	1980	1982	1983	1984	1985
ARTICULOS TEXTILES DEL HOGAR									
76	TOALLA PEQUEÑA	c/u (+)	15.22	12.92	14.05	26.88	15.10	18.72	25.83
77	TOALLA GRANDE	c/u (+)	67.44	38.30	38.26	65.12	36.08	53.15	62.49
78	TELA P/CORTINAS	metro	45.98	58.21	39.49	76.09	45.56	50.98	57.49
79	SABANAS	juego	111.87	95.85	82.66	108.11	57.02	84.82	171.93
80	COLCHAS	juego	144.06	103.07	85.34	122.16	60.40	87.00	191.00
81	FRAZADAS	c/u (+)	146.47	126.54	91.73	116.47	45.93	73.64	91.13
ARTIC.EQUIP.DE MESA Y COCINA									
82	VASOS DE VIDRIO	Docena	35.25	37.42	24.46	12.21	16.05	18.86	39.63
83	COPAS DE COKTEL	Docena	22.18	39.03	20.61	37.41	18.06	18.97	36.88
84	PLATOS DE PORCELANA	Docena	87.36	144.06	90.43	141.69	80.32	107.34	223.89
85	TAZAS DE PORCELANA	Docena	95.69	133.09	87.19	196.59	89.82	107.52	211.31
86	CUBIERTOS	juego 48 p	184.48	175.33	0.00	163.67	87.34	124.83	192.32
87	OLLAS	juego 6 p	268.20	227.60	173.30	234.22	129.51	225.96	440.82
88	ANAFRES	c/u	102.68	95.38	69.98	191.61	98.34	138.62	194.38
89	HORNILLA ELEC.DE UN OJO	c/u	17.82	27.85	19.77	29.58	14.53	34.98	73.85
90	REFRIGERADOR	c/u	4609.20	3986.40	3504.06	3067.49	2724.47	3914.72	6881.23
MUEBLES									
91	VITRINA	c/u	0.00	727.90	690.79	661.63	353.08	503.99	1089.27
92	SILLA METALICA	c/u	40.23	49.13	57.01	61.01	37.09	50.76	90.04
93	MESA METALICA C/FORMICA	c/u	126.44	167.83	292.50	327.00	197.21	223.80	582.38
94	APARADOR	c/u	772.99	1134.07	674.13	693.66	389.58	627.03	998.08
95	ROPERO	c/u	669.54	810.46	618.56	684.77	384.23	481.45	818.39
96	CATRE METALICO	c/u	387.93	644.28	390.06	504.51	321.32	539.34	780.08
97	COLCHONES DE LANA	c/u	261.49	332.71	207.94	232.85	121.16	142.03	320.54
OTROS ARTEFACTOS DEL HOGAR									
98	PLANCHA ELECTRICA	c/u	113.02	73.22	77.12	132.48	70.59	125.42	216.86
99	ESCOBAS C/MANGO	c/u	7.62	17.22	8.03	15.31	4.76	9.52	13.36
100	FOCOS DE LUZ	c/u	5.46	4.88	4.44	8.79	2.59	3.00	5.55
401	TERMOS	c/u	64.37	56.89	38.74	70.26	38.46	52.13	78.72
102	BIBERONES	c/u	4.60	6.86	4.59	12.90	8.32	14.44	16.33
103	CHUPONES	c/u	4.60	2.09	3.02	7.76	5.84	9.65	11.73
<u>INDUMENTARIA</u>									
TELA HECHURA Y CUIDAD.DE ROPA									
104	GENERO DE LANA	Metro	144.41	169.09	78.80	135.11	56.72	70.28	114.42
105	LANA PARA TEJER	Madeja (+)	3.62	2.88	3.15	7.89	3.71	4.90	8.76
106	HECHURA Y REPARAC. DE LA ROPA	c/u	287.36	253.23	285.86	283.13	115.42	174.85	208,575
107	HECHURA Y REP. DE CALZADO	Par	25.29	23.56	26.24	32.41	15.99	23.86	69.64
108	LIMPIEZA EN SECO FUERA DE CASA	c/u	12.64	8.05	6.17	7.96	3.42	6.15	13.63
109	LUSTRADO DE CALZADOS	Par	0.57	0.84	0.77	0.61	0.26	0.35	0.54
ROPA CONFEC.P/HOMBRES Y NIÑOS									
110	TERNO DE TELA NACIONAL	c/u	386.21	430.35	314.80	387.97	205.02	308.86	511.02
111	PANTALONES	c/u	146.55	122.08	83.23	114.37	65.23	103.98	145.06
112	CHAMARRAS	c/u	74.71	103.73	81.24	118.53	62.58	99.78	185.08
113	ABRIGOS E IMPERMEABLES	c/u	248.08	247.54	249.45	262.12	131.32	206.88	368.65
114	CHOMPAS P/VARON	c/u	113.56	103.56	76.61	81.15	40.22	42.49	77.47
115	CAMISAS	c/u	65.09	63.34	48.85	81.41	42.51	50.13	65.92

Nº	ARTICULOS	UNIDAD	1972	1975	1980	1982	1983	1984	1985
116	CAMISETAS	c/u	16.09	15.63	0.00	14.25	7.55	9.35	17.59
117	CALCETINES	Par	12.64	7.11	4.76	5.90	3.71	6.50	10.80
118	CALZADOS NACIONALES	Par	122.76	92.62	123.74	132.65	56.46	98.41	166.18
	ROPA CONFECC.P/MUJERES Y NIÑAS								
119	VESTIDO	c/u	166.67	257.90	256.72	191.15	82.04	91.42	127.84
120	BLUSAS	c/u	68.01	53.14	42.32	61.82	31.91	44.75	78.47
121	FALDAS Y POLLERAS	c/u	146.63	100.40	140.56	213.35	79.67	96.19	171.65
122	CHOMPA	c/u	74.91	77.11	43.36	59.18	37.10	52.84	85.82
123	ABRIGOS, SACONES E IMPERMEABLE	c/u	545.98	324.27	246.82	244.09	89.19	125.61	184.35
124	CALZONES	c/u	8.33	9.50	10.22	12.58	17.99	14.79	23.71
125	ENAGÜAS Y COMBINACIONES	c/u	28.74	23.51	52.32	46.23	28.91	51.53	81.26
126	MEDIAS NYLON	Par	14.08	6.09	3.81	6.78	3.30	5.62	8.89
127	MANTAS	c/u	77.59	58.37	73.43	94.17	52.42	58.35	101.79
128	CARTERAS	c/u	51.72	55.79	42.51	54.99	27.09	3.15	56.51
129	CALZADOS NACIONALES	Par	85.06	60.15	73.90	100.25	46.52	84.99	163.17
	ROPA CONFECC.P/INFANTES								
130	TERNITOS	Juego	59.77	41.53	27.50	31.48	13.93	23.93	55.36
131	CHAMBRITAS	Juego	6.90	12.76	11.93	14.85	6.22	9.50	21.11
132	PAÑALES Y MANTILLAS	Juego	6.90	8.91	13.24	19.50	4.42	13.82	17.64
133	CAMISITAS	Juego	7.47	8.93	0.00	10.58	8.99	6.36	8.88
134	BOTITAS	Par	21.84	23.95	8.17	11.38	6.28	10.29	17.77
135	GORRAS P/NIÑOS	c/u	9.20	8.17	6.81	8.05	4.29	5.12	5.23
	<u>DIVERSOS</u>								
	CUIDADO Y ART. DE LA SALUD								
136	CONSULTA MEDICA	Consulta	57.47+40. 23	41.84	36.69	27.73	7.81	11.89	22.65
137	CONSULTA DENTAL	Consulta	77.01	31.38	29.67	26.84	6.78	11.14	26.29
138	GASTOS EN HOSPITAL Y CLINICAS	p/día	15.97	65.90	63.25	48.37	19.85	31.16	45.09
139	MEDICINAS Y RECETAS	varios (+)	124.51	3.56	2.31	4.81	1.70	1.87	3.16
	CUIDADO Y ART. PERSONALES								
140	JABON DE TOCADOR	c/u	2.87	2.24	1.59	2.91	1.11	1.71	3.38
141	PASTA DENTAL	Tube (+)	2.87	4.36	1.32	7.52	3.03	4.06	7.36
142	COSMETICOS	Varios	16.86	17.59	17.12	28.85	14.70	25.87	39.25
143	CORTE DE PELO	p/p	2.87	3.36	3.91	4.20	1.62	2.23	4.60
144	PEINADO PARA DAMA	p/p	15.23	7.32	6.44	6.32	2.36	3.13	.4.45
	RECREO, DISTRACC.Y MAT.LECTURA								
145	CINE Y TEATRO	Platea	4.48	3.11	2.86	3.71	2.35	3.04	2.42
146	PERIODICOS	Ejemplar	0.57	0.84	0.92	1.32	0.44	0.72	1.53
147	JUGUETES	c/u	55.17	59.97	0.00	57.69	27.24	30.87	66.93
148	RADIO	c/u	0.00	525.45	439.85	661.41	341.07	259.95	1181.42
149	TOCADISCOS	c/u	1724.14	2659.17	2613.65	4273.83	2947.95	55.2.17	7763.93
	TABACO								
150	CIGARRILLOS NACIONALES	Cajetilla	3.01	2.37	2.08	6.77	3.69	5.22	10.15
	EDUCACION								
151	GASTOS MATRICULA	P/Est.	109.20	55.30	60.87	45.42	13.68	5.59	21.92
152	PENSION ENSEÑANZA	P/Est.	11302	72.99	73.12	53.37	27.35	24.94	4.29
153	GASTO EN EQUIPO ESCOLAR	c/u	25.86	30.36	1.82	56.01	28.11	36.57	336.16
	VIAJES								

N°	ARTICULOS	UNIDAD	1972	1975	1980	1982	1983	1984	1985
154	COLECTIVO	Pasaje	0.29	0.17	0.23	0.30	0.17	0.27	0.22
155	TAXI	Pasaje	1.72	1.05	0.62	0.66	0.28	0.49	0.67
156	OMNIBUS	Pasaje	50.38	33.95	23.93	28.15	12.02	21.77	28.34
	GASOLINA Y MANT. DE VEHICULOS								
157	GASOLINA	Litro	0.80	0.41	0.70	0.73	0.26	0.38	0.70
	COMUNICACIONES								
158	FRANQUEO DE CARTAS	c/u	1.15	1.13	0.77	0.87	0.37	0.65	1.17
159	TELEFONO PUBLICO	Llamada	0.57	0.42	0.26	0.12	0.07	0.11	0.22
	GASTOS DIVERSOS								
160	GASTOS DE MATRI.NAC.Y DEFUNC.	Ctfdo.	0.00	31.69	6.55	8.48	2.25	3.02	0.00
DOLAR PARALELO		Pesos Bol.	15.32	8.37	3.75	9.79	5.71	7.65	8.67
SALARIO PROMEDIO		Pesos Bol.	1354.02	908.37	848.39	740.11	501.59	883.9	444.44

Fuente: INE
Procesado por UDAPE.

Nº	ARTICULOS	UNIDAD	1972	1975	1980	1982	1983	1984	1985
AZUCAR Y CONDIMENTOS									
43	AZUCAR	Kgr.	0.02	0.02	0.02	0.03	0.03	0.03	0.04
44	SAL	Pqte. (+)	.00	.00	.00	0.01	0.01	0.01	0.01
45	PIMIENTA	Kgr.	0.21	0.23	0.23	0.29	0.37	0.37	0.56
46	COMINO	Kgr.	0.14	0.23	0.23	0.40	0.61	0.35	0.53
47	AJI COLORADO	Libra	0.06	0.06	0.06	0.05	0.12	0.10	0.11
48	AJI AMARILLO	Libra	0.06	0.07	0.06	0.06	0.13	0.11	0.12
CAFE, TE Y SIMILARES									
49	CAFÉ	Kgrs.	0.06	0.06	0.04	0.06	0.06	0.07	0.06
50	TE	Kgrs.	0.05	0.25	0.34	0.55	0.41	0.64	0.37
51	REFRESCOS	Botella	0.01	0.01	0.01	0.01	0.01	0.02	0.03
BEBID. ALCOHOL. (CONS.HOGAR)									
52	CERVEZA (660 CC.)	Botella	0.03	0.02	0.3	0.03	0.03	0.004	0.04
53	VINO (750 CC.)	Botella	0.10	0.12	0.11	0.12	0.09	0.10	0.15
54	SINGANI "SAN PEDRO" (750CC.)	Botella	0.19	0.30	0.28	0.27	0.24	0.23	0.33
OTROS ALIMENTICIOS									
55	SALSA DE TOMATE	Lata	0.02	0.02	0.02	0.02	0.03	0.04	0.05
56	DURAZNOS AL JUGO	Lata	0.05	0.08	0.09	0.12	0.11	0.13	0.11
57	DURAZNOS SECOS (OREJON)	Libra	0.05	0.06	0.08	0.07	0.07	0.10	0.08
58	ACEITUNAS	Libra	0.06	0.08	0.05	0.07	0.10	0.17	0.22
59	DULCES NACIONALES	Kgr.	0.11	0.10	0.10	0.11	0.13	0.16	0.18
60	CHOCALATE P/COMER "NESTLE"	Tableta	.00	.00	0.01	0.01	0.01	0.04	0.02
61	MERMELADA DE FRUTA	Lata	0.07	0.05	0.06	0.07	0.06	0.07	0.08
62	MIEL DE ABEJAS	Kgr.	0.05	0.05	0.23	0.16	0.18	0.27	0.33
63	POLVO DE HORNEAR	Bolsita (s)	0.02	0.01	0.01	0.01	0.02	0.03	0.04
ALIM.CONSUM.FUERA DEL HOG.									
64	ALMUERZO EN RESTAURANT	p/p	0.05	0.04	0.04	0.03	0.04	0.04	0.05
65	SALTEÑAS	c/u	0.01	0.01	0.01	0.01	0.01	0.02	0.02
66	CERVEZA BLANCA	Botella	0.04	0.03	0.03	0.04	0.04	0.05	0.08
67	DULCES	c/u	.00	.00	.00	.00	.00	.00	.00
<u>VIVIENDA</u>									
ALUMBRADO Y COMBUSTIBLE									
68	KEROSENE	Litro	.00	.00	.00	.00	.00	.00	.00
69	ALCOHOL DE QUEMAR	Litro	0.02	0.01	0.01	0.02	0.03	0.04	0.06
70	ENERGIA ELECTRICA	K.W.H.	.00	.00	.00	.00	.00	.00	.00
LAVADO Y MANTENIMIENTO									
71	JABONP/LAVAR ROPA	c/u (+)	0.01	0.01	0.02	0.01	0.02	0.02	0.04
72	DETERGENTES	Bolsa (+)	0.02	0.02	0.02	0.04	0.05	0.05	0.09
73	CERA P/PISOS	Litro	0.09	0.08	0.09	0.12	0.13	0.12	0.19
74	VIDRIO SIMPLE (50 X36)	c/u	0.07	0.08	0.08	0.07	0.07	0.07	0.14
75	EMPLEADAS DE SERVICIO	Sueldo mes	0.99	0.59	0.00	0.00	0.00	0.00	1.09
ARTICULOS TEXTILES DEL HOGAR									
76	TOALLA PEQUEÑA	c/u (+)	0.11	0.10	0.15	0.23	0.33	0.25	0.28
77	TOALLA GRANDE	c/u (+)	0.46	0.30	0.42	0.56	0.79	0.72	0.69
78	TELA P/CORTINAS	metro	0.31	0.46	0.43	0.65	0.99	0.69	0.63
79	SABANAS	juego	0.76	0.76	0.90	0.93	1.24	1.15	1.89
80	COLCHAS	juego	0.98	0.81	0.93	1.05	1.31	1.18	2.10
81	FRAZADAS	c/u (+)	1.00	1.00	1.00	1.00	1.00	1.00	1.00
ARTIC.EQUIP.DE MESA Y COCINA									
82	VASOS DE VIDRIO	Docena	0.24	0.30	0.27	0.10	0.35	0.26	0.43
83	COPAS DE COKTEL	Docena	0.15	0.31	0.22	0.32	0.39	0.26	0.40
84	PLATOS DE PORCELANA	Docena	0.60	1.14	0.99	1.22	1.75	1.46	2.46
85	TAZAS DE PORCELANA	Docena	0.65	1.05	0.95	1.69	1.96	1.46	2.32
86	CUBIERTOS	juego 48 p	1.26	1.39	0.00	1.41	1.90	1.69	2.11

Nº	ARTICULOS	UNIDAD	1972	1975	1980	1982	1983	1984	1985
87	OLLAS	juego 6 p	1.83	1.80	1.89	2.01	2.82	3.07	4.84
88	ANAFRES	c/u	0.70	0.75	0.76	1.65	2.14	1.88	2.13
89	HORNILLA ELEC.DE UN OJO	c/u	0.12	0.22	0.22	0.25	0.32	0.47	0.81
90	REFRIGERADOR	c/u	31.47	31.50	38.20	26.34	59.31	53.16	75.51
	MUEBLES								
91	VITRINA	c/u	0.00	5.75	7.53	5.68	7.69	6.84	11.95
92	SILLA METALICA	c/u	0.27	0.39	0.62	0.52	0.81	0.69	0.99
93	MESA METALICA C/FORMICA	c/u	0.86	1.33	3.19	2.81	4.29	3.04	6.39
94	APARADOR	c/u	5.28	8.96	7.35	5.96	8.48	8.51	10.95
95	ROPERO	c/u	4.57	6.40	6.74	5.88	8.36	6.54	8.98
96	CATRE METALICO	c/u	2.65	5.09	4.25	4.33	7.00	7.32	8.56
97	COLCHONES DE LANA	c/u	1.79	2.63	2.27	2.00	2.64	1.93	3.52
	OTROS ARTEFACTOS DEL HOGAR								
98	PLANCHA ELECTRICA	c/u	0.77	0.58	0.84	1.14	1.54	1.70	2.38
99	ESCOBAS C/MANGO	c/u	0.05	0.14	0.09	0.13	0.10	0.13	0.15
100	FOCOS DE LUZ	c/u	0.04	0.04	0.05	0.08	0.06	0.04	0.06
401	TERMOS	c/u	0.44	0.45	0.42	0.60	0.84	0.71	0.86
102	BIBERONES	c/u	0.03	0.05	0.05	0.11	0.18	0.20	0.18
103	CHUPONES	c/u	0.03	0.02	0.03	0.07	0.13	0.13	0.13
	<u>INDUMENTARIA</u>								
	TELA HECHURA Y CUIDAD.DE ROPA								
104	GENERO DE LANA	Metro	0.99	1.34	0.86	1.16	1.23	0.95	1.26
105	LANA PARA TEJER	Madeja (+)	0.02	0.02	0.03	0.07	0.08	0.07	0.10
106	HECHURA Y REPARAC. DE LA ROPA	c/u	1.96	2.00	3.12	2.43	2.51	2.37	2.29
107	HECHURA Y REP. DE CALZADO	Par	0.17	0.19	0.29	0.28	0.35	0.32	0.76
108	LIMPIEZA EN SECO FUERA DE CASA	c/u	0.09	0.06	0.07	0.07	0.07	0.08	0.15
109	LUSTRADO DE CALZADOS	Par	.00	0.01	0.01	0.01	0.01	.00	0.01
	ROPA CONFEC.P/HOMBRES Y NIÑOS								
110	TERNO DE TELA NACIONAL	c/u	2.64	3.40	3.43	3.33	4.46	4.19	5.61
111	PANTALONES	c/u	1.00	0.96	0.91	0.98	1.42	1.41	1.59
112	CHAMARRAS	c/u	0.51	0.82	0.89	1.02	1.36	1.35	2.03
113	ABRIGOS E IMPERMEABLES	c/u	1.69	1.96	2.72	2.25	2.86	2.81	4.05
114	CHOMPAS P/VARON	c/u	0.78	0.82	0.84	0.70	0.88	0.58	0.85
115	CAMISAS	c/u	0.44	0.50	0.53	0.70	0.93	0.68	0.72
116	CAMISETAS	c/u	0.11	0.12	0.00	0.12	0.16	0.13	0.19
117	CALCETINES	Par	0.09	0.06	0.05	0.05	0.08	0.09	0.12
118	CALZADOS NACIONALES	Par	0.84	0.73	1.35	1.14	1.23	1.34	1.82
	ROPA CONFEC.P/MUJERES Y NIÑAS								
119	VESTIDO	c/u	1.14	2.04	2.80	1.64	1.79	1.24	1.40
120	BLUSAS	c/u	0.46	0.42	0.46	0.53	0.69	0.61	0.86
121	FALDAS Y POLLERAS	c/u	1.00	0.79	1.53	1.83	1.73	1.31	1.88
122	CHOMPA	c/u	0.51	0.61	0.47	0.51	0.81	0.72	0.94
123	ABRIGOS, SACONES E IMPERMEABLE	c/u	3.73	2.56	2.69	2.10	1.94	1.71	2.02
124	CALZONES	c/u	0.06	0.08	0.11	0.11	0.39	0.20	0.26
125	ENAGÜAS Y COMBINACIONES	c/u	0.20	0.19	0.57	0.40	0.63	0.70	0.89
126	MEDIAS NYLON	Par	0.10	0.05	0.04	0.06	0.07	0.08	0.10
127	MANTAS	c/u	0.53	0.46	0.80	0.81	1.14	0.79	1.12
128	CARTERAS	c/u	0.35	0.44	0.46	0.47	0.59	0.45	0.62
129	CALZADOS NACIONALES	Par	0.58	0.48	0.81	0.86	1.01	1.15	1.79
	ROPA CONFEC.P/INFANTES								
130	TERNITOS	Juego	0.41	0.33	0.30	0.27	0.30	0.32	0.61
131	CHAMBRITAS	Juego	0.05	0.10	0.13	0.13	0.14	0.13	0.23
132	PAÑALES Y MANTILLAS	Juego	0.05	0.07	0.14	0.17	0.10	0.19	0.19
133	CAMISITAS	Juego	0.05	0.07	0.00	0.09	0.20	0.09	0.10

N°	ARTICULOS	UNIDAD	1972	1975	1980	1982	1983	1984	1985
134	BOTITAS	Par	0.15	0.19	0.09	0.10	0.14	0.14	0.20
135	GORRAS P/NIÑOS	c/u	0.06	0.06	0.07	0.07	0.09	0.07	0.06
<u>DIVERSOS</u>									
CUIDADO Y ART. DE LA SALUD									
136	CONSULTA MEDICA	Consulta	0.39	0.33	0.40	0.24	0.17	0.16	0.25
137	CONSULTA DENTAL	Consulta	0.27	0.25	0.32	0.23	0.15	0.15	0.29
138	GASTOS EN HOSPITAL Y CLINICAS	p/día	0.53	0.52	0.69	0.42	0.43	0.42	0.49
139	MEDICINAS Y RECETAS	varios (+)	0.11	0.03	0.03	0.04	0.04	0.03	0.03
CUIDADO Y ART. PERSONALES									
140	JABON DE TOCADOR	c/u	0.02	0.02	0.02	0.02	0.02	0.02	0.04
141	PASTA DENTAL	Tube (+)	0.02	0.03	0.01	0.06	0.07	0.06	0.08
142	COSMETICOS	Varios	0.12	0.14	0.19	0.25	0.32	0.35	0.43
143	CORTE DE PELO	p/p	0.02	0.03	0.04	0.04	0.04	0.03	0.05
144	PEINADO PARA DAMA	p/p	0.10	0.06	0.07	0.05	0.05	0.04	0.05
RECREO, DISTRACC.Y MAT.LECTURA									
145	CINE Y TEATRO	Platea	0.03	0.02	0.03	0.03	0.05	0.04	0.03
146	PERIODICOS	Ejemplar	.00	0.01	0.01	0.01	0.01	0.01	0.02
147	JUGUETES	c/u	0.38	0.47	0.00	0.50	0.59	0.42	0.73
148	RADIO	c/u	0.00	4.15	4.80	5.68	7.43	3.53	12.96
149	TOCADISCOS	c/u	11.77	21.01	28.49	36.69	64.18	7.50	85.20
TABACO									
150	CIGARRILLOS NACIONALES	Cajetilla	0.02	0.02	0.02	0.06	0.08	0.07	0.11
EDUCACION									
151	GASTOS MATRICULA	P/Est.	0.75	0.44	0.66	0.39	0.30	0.08	0.24
152	PENSION ENSEÑANZA	P/Est.	0.77	0.58	0.80	0.46	0.60	0.34	0.05
153	GASTO EN EQUIPO ESCOLAR	c/u	0.18	0.24	0.02	0.48	0.61	0.50	0.40
VIAJES									
154	COLECTIVO	Pasaje	.00	.00	.00	.00	.00	.00	.00
155	TAXI	Pasaje	0.01	0.01	0.01	0.01	0.01	0.01	0.01
156	OMNIBUS	Pasaje	0.34	0.27	0.26	0.24	0.26	0.30	0.31
GASOLINA Y MANT. DE VEHICULOS									
157	GASOLINA	Litro	1.00	.00	0.01	0.01	0.01	0.01	0.01
COMUNICACIONES									
158	FRANQUEO DE CARTAS	c/u	0.01	0.01	0.01	0.01	0.01	0.01	0.01
159	TELEFONO PUBLICO	Llamada	.00	.00	.00	.00	.00	.00	.00
GASTOS DIVERSOS									
160	GASTOS DE MATRI.NAC.Y DEFUNC.	Ctfdo.	0.00	0.25	0.07	0.07	0.05	0.04	0.00
			0.00	0.00	0.00	0.00	0.00	0.00	0.00
DOLAR PARALELO		Pesos Bol.	0.10	0.07	0.04	0.08	0.12	0.10	0.10
SALARIO PROMEDIO		Pesos Bol.	9.24	7.18	9.25	6.35	10.92	12.00	4.88

Fuente: INE
Procesado por UDAPE.

Nº	ARTICULOS	UNIDAD	UNIDAD = PASAJE DE MICRO						
			1972	1975	1980	1982	1983	1984	1985
<u>ALIMENTACION</u>									
CEREALES Y DERIVADOS									
1	PAN DE BATALLA	110 Grs. (+)	0.80	1.25	0.47	0.56	0.40	0.32	0.51
2	FIDEOS	Kgr.	12.36	22.55	9.97	12.59	10.02	8.42	17.22
3	HARINA DE TRIGO	Kgr.	8036	20.78	7.47	10.58	12.45	8.64	15.99
4	ARROZ	Kgr.	11.12	22.10	12.86	13.58	14.35	8.00	16.47
CARNES Y PREPARACIONES									
5	CARNE DE RES CON HUESO	Kgr.	32.00	57.65	31.79	32.42	26.82	29.82	39.15
6	CARNE DE RES SIN HUESO	Kgr.	32.00	60.33	33.72	35.73	27.99	31.12	39.15
7	CARNE DE CORDERO	Pierna (+)	76.00	114.03	136.43	97.02	78.36	72.28	80.92
PESCADO FRESCO Y EN CONSERVA									
8	TRUCHA	Libra	22.64	56.80	38.65	19.05	0.00	0.00	0.00
9	BOGA	c/u (+)	3.04	0.00	2.27	1.04	0.00	0.00	0.00
10	PEJERREY	Libra	0.00	30.83	12.05	8.26	8.42	11.11	13.02
11	SARDINA EN CONSERVA	Lata	12.40	23.95	11.75	24.68	21.34	19.20	39.01
12	SALMON EN CONSERVA	Lata	13.20	22.63	11.07	18.03	20.40	160.99	36.79
GRASAS Y ACEITES									
13	ACEITE	Litro	32.00	61.88	23.33	27.42	21.23	23.10	39.66
14	MANTECA	Kgr.	26.44	61.50	24.87	37.42	32.05	30.98	63.69
15	MANTEQUILLA NAC.	Pqte. (+)	22.00	41.05	16.63	17.57	11.67	15.32	27.21
PRODUCTOS LACTEOS Y HUEVOS									
16	LECHE (PIL)	Litro	8.00	10.00	5.33	5.28	4.46	4.60	9.53
17	LECHE EN POLVO (NIDO)	Lata	47.32	67.45	25.71	64.18	45.09	40.94	10.13
18	LECHE EVAPORADA (GLORIA)	Lata	10.32	19.45	9.26	19.05	13.64	12.98	19.83
19	QUESO	c/u (+)	19.00	57.15	29.08	30.34	26.48	28.77	46.05
20	HUEVOS	c/u	2.20	3.88	1.60	1.63	1,176	1.75	2.84
VERDURAS FRESCAS									
21	ARVEJAS FRESCAS	Libra	6.00	8.80	6.34	4.11	4.74	4.78	5.07
22	CEBOLLAS	25 Unid.	21.19	42.35	17.29	15.14	20.17	22.38	18.95
23	CHOCLOS	c/u	3.24	4.15	2.41	2.00	2.04	2.00	2.83
24	HABAS FRESCAS	Libra	4.00	5.03	3.90	2.75	4.05	3.45	3.35
25	LECHUGA	c/u	5.28	7.33	5.77	4.43	3.25	2.52	3.59
26	TOMATE	Libra	5.64	9.39	5.33	4.23	3.33	3.37	6.67
27	ZANAHORIAS	25 Unid.	13.52	18.37	15.26	13.69	13.45	12.90	14.77
TUBERCULOS Y DERIVADOS									
28	PAPA NEGRA	Libra	3.48	5.98	4.35	3.37	6.06	3.76	4.46
29	CHUÑO	Libra	12.52	16.67	11.56	7.60	14.19	13.41	21.85
30	TUNTA	Libra	26.00	29.33	20.67	13.56	24.12	21.81	29.32
LEGUMBRES									
31	LENTEJAS	Libra	20.00	32.18	16.66	19.92	23.70	12.15	17.95
32	MANI	Libra	10.52	28.60	11.57	16.73	13.53	11.81	17.18
FRUTA FRESCA									
33	NARANJA	c/u	0.00	1.68	1.63	0.76	0.96	0.63	1.44
34	PLATANOS BANANOS	c/u	0.68	0.95	0.83	0.54	0.68	0.59	0.74
35	PLATANOS DE COCINAR	c/u	0.68	1.53	1.15	0.71	1.00	0.84	1.36
36	DURAZNO	c/u	2.20	3.33	1.89	1.0	0.77	0.43	1.82

Nº	ARTICULOS	UNIDAD	1972	1975	1980	1982	1983	1984	1985
37	LIMON	c/u	0.48	0.78	0.68	0.57	0.57	0.55	0.29
38	MANZANA	c/u	0.00	7.40	4.53	4.46	5.01	5.11	9.91
39	UVA BLANCA	Libra	17.84	23.30	10.85	9.43	5.02	2.18	13.68
40	MANDARINA	c/u	0.00	1.83	1.89	0.65	0.90	0.49	1.24
41	PALTAS	c/u	4.00	7.33	5.97	6.02	6.59	5.56	4.98
42	PERAS	c/u	0.36	1.08	0.49	0.44	0.17	0.09	0.66
AZUCAR Y CONDIMENTOS									
43	AZUCAR	Kgr.	8.76	17.63	8.56	10.73	8.88	8.44	16.96
44	SAL	Pqte. (+)	2.12	1.25	0.67	2.70	1.57	2.04	2.85
45	PIMIENTA	Kgr.	108.00	173.03	90.11	113.55	102.08	101.34	227.52
46	COMINO	Kgr.	71.12	172.45	90.63	156.41	169.03	98.20	213.64
47	AJI COLORADO	Libra	32.00	46.00	22.59	21.17	32.03	27.97	44.79
48	AJI AMARILLO	Libra	32.00	49.73	22.51	22.83	34.95	31.68	48.38
CAFE, TE Y SIMILARES									
49	CAFÉ	Kgrs.	32.00	45.43	17.73	24.30	15.89	20.41	25.77
50	TE	Kgrs.	25.52	189.48	134.24	213.83	1115.27	176.44	150.74
51	REFRESCOS	Botella	4.00	6.45	3.00	5.32	3.48	5.79	10.89
BEBID. ALCOHOL. (CONS.HOGAR)									
52	CERVEZA (660 CC.)	Botella	14.40	18.23	10.51	11.14	81.41	9.73	16.45
53	VINO (750 CC.)	Botella	5000	89.20	42.97	46.87	25.84	27.79	61.97
54	SINGANI "SAN PEDRO" (750CC.)	Botella	96.00	226.80	113.79	105.11	68.10	62.89	135.30
OTROS ALIMENTICIOS									
55	SALSA DE TOMATE	Lata	8.60	16.65	9.32	9.19	8.38	9.96	18.63
56	DURAZNOS AL JUGO	Lata	25.28	57.68	37.47	45.54	29.31	35.11	42.90
57	DURAZNOS SECOS (OREJON)	Libra	26.68	43.88	32.43	27.71	20.13	24.06	32.32
58	ACEITUNAS	Libra	32.00	59.80	20.21	27.41	2662	46.87	88.21
59	DULCES NACIONALES	Kgr.	55.00	76.98	40.55	41.18	34387	43.81	71.57
60	CHOCALATE P/COMER "NESTLE"	Tableta	2.00	3.75	5.15	5.49	4.17	10.82	6.92
61	MERMELADA DE FRUTA	Lata	36.40	35.98	23.72	25.73	17.12	19.41	33.78
62	MIEL DE ABEJAS	Kgr.	24.00	38.33	90.47	61.35	48.97	74.78	132.48
63	POLVO DE HORNEAR	Bolsita (s)	10.40	7.80	3.22	5.26	4.73	9.17	14.29
ALIM.CONSUM.FUERA DEL HOG.									
64	ALMUERZO EN RESTAURANT	p/p	24.00	29.08	15.39	13.66	12.36	12.05	19.12
65	SALTEÑAS	c/u	3.28	7.20	4.35	4.52	3.94	4.53	8.87
66	CERVEZA BLANCA	Botella	18.00	22.23	13.53	13.82	10.87	12.71	31.16
67	DULCES	c/u	0.20	0.63	0.29	0.38	0.33	0.34	0.58
<u>VIVIENDA</u>									
ALUMBRADO Y COMBUSTIBLE									
68	KEROSENE	Litro	1.00	0.75	0.83	1.24	0.48	0.43	1.34
69	ALCOHOL DE QUEMAR	Litro	8.00	8.75	4.12	6.42	8.35	10.62	22.62
70	ENERGIA ELECTRICA	K.W.H.	0.72	0.85	0.38	0.29	0.22	0.10	0.12
LAVADO Y MANTENIMIENTO									
71	JABONP/LAVAR ROPA	c/u (+)	5.88	7.83	6.81	3.31	6.62	5.06	14.70
72	DETERGENTES	Bolsa (+)	12.00	17.95	7.87	15.49	14.76	13.67	36.77
73	CERA P/PISOS	Litro	44.00	57.60	36.22	48.39	36.40	32.60	75.47
74	VIDRIO SIMPLE (50 X36)	c/u	33.20	60.45	33.84	27.11	18.83	18.49	56.48
75	EMPLEADAS DE SERVICIO	Sueldo mes	506.68	443.18	0.00	0.00	0.00	0.00	444.44

Nº	ARTICULOS	UNIDAD	1972	1975	1980	1982	1983	1984	1985
ARTICULOS TEXTILES DEL HOGAR									
76	TOALLA PEQUEÑA	c/u (+)	54.00	77.18	61.16	90.47	91.47	70.36	115.26
77	TOALLA GRANDE	c/u (+)	234.68	228.83	166.55	219.21	218.53	199.74	278.79
78	TELA P/CORTINAS	metro	160.00	347.78	171.92	256.13	276.00	191.57	256.50
79	SABANAS	juego	389.32	572.70	359.72	363.91	345.37	318.71	767.09
80	COLCHAS	juego	501.32	615.83	371.50	411.20	365.84	326.91	852.14
81	FRAZADAS	c/u (+)	509.72	756.10	399.33	392.06	278.24	276.73	406.56
ARTIC.EQUIP.DE MESA Y COCINA									
82	VASOS DE VIDRIO	Docena	122.68	223.60	106.49	41.12	97.22	70.85	176.79
83	COPAS DE COKTEL	Docena	77.20	233.18	89.72	125.92	109.38	71.30	164.53
84	PLATOS DE PORCELANA	Docena	304.00	860.78	393.66	476.94	486.54	403.34	998.90
85	TAZAS DE PORCELANA	Docena	333.00	795.20	379.55	661.76	544.07	404.01	942.77
86	CUBIERTOS	juego 48 p	642.00	1047.57	0.00	550.95	529.02	469.05	858.06
87	OLLAS	juego 6 p	933.32	1359.90	754.45	788.43	784.47	849.07	1966.74
88	ANAFRES	c/u	357.32	569.90	304.65	644.99	595.67	520.50	867.22
89	HORNILLA ELEC.DE UN OJO	c/u	62.00	166.40	86.05	99.58	88.00	131.43	329.49
90	REFRIGERADOR	c/u	16040.00	23818.75	15254.36	10325.59	16502.96	14710.13	30700.85
MUEBLES									
91	VITRINA	c/u	0.00	4349.58	3007.22	2227.15	2138.72	1893.81	4859.83
92	SILLA METALICA	c/u	140.00	293.58	248.17	205.37	224.66	190.74	401.71
93	MESA METALICA C/FORMICA	c/u	440.00	1002.78	1273.33	1100.73	1194.55	840.95	2598.29
94	APARADOR	c/u	2690.00	6776.05	2934.72	2334.95	2359.81	2356.18	4452.99
95	ROPERO	c/u	2330.00	4842.50	2692.78	2305.01	2327.43	1809.12	3651.28
96	CATRE METALICO	c/u	1350.00	3849.58	1698.05	1698.23	1946.32	2026.67	3480.34
97	COLCHONES DE LANA	c/u	910.00	1987.93	905.22	783.79	733.89	533.69	1030.09
OTROS ARTEFACTOS DEL HOGAR									
98	PLANCHA ELECTRICA	c/u	393.32	437.50	335.73	445.95	427.59	471.30	967.54
99	ESCOBAS C/MANGO	c/u	26.52	102.90	34.96	51.54	28.86	35.76	59.62
100	FOCOS DE LUZ	c/u	19.00	29.18	19.31	29.58	15.69	11.28	24.74
401	TERMOS	c/u	224.00	339.90	168.66	236.52	232.93	195.87	351.21
102	BIBERONES	c/u	16.00	41.15	19.97	42.42	50.40	54.25	72.84
103	CHUPONES	c/u	16.00	12.50	13.15	26.13	35.37	36.28	52.33
<u>INDUMENTARIA</u>									
TELA HECHURA Y CUIDAD.DE ROPA									
104	GENERO DE LANA	Metro	502.56	1010.33	343.05	454.79	343.60	264.08	510.48
105	LANA PARA TEJER	Madeja (+)	12.60	17.20	13.73	26.54	22.48	18.42	39.10
106	HECHURA Y REPARAC. DE LA ROPA	c/u	1000.00	1513.03	1244.45	953.07	699.11	657.01	930.56
107	HECHURA Y REP. DE CALZADO	Par	88.00	140.75	114.23	109.10	96.86	89.64	310.68
108	LIMPIEZA EN SECO FUERA DE CASA	c/u	44.00	48.13	26.85	26.78	20.71	23.13	60.81
109	LUSTRADO DE CALZADOS	Par	2.0	5.00	3.33	2.06	1.55	1.32	2.39
ROPA CONFEC.P/HOMBRES Y NIÑOS									
110	TERNO DE TELA NACIONAL	c/u	1344.00	2571.35	1370.41	1305.95	1241.87	1160.60	2279.91
111	PANTALONES	c/u	51000	729.40	362.31	384.97	395.14	390.70	647.18
112	CHAMARRAS	c/u	260.00	619.80	353.65	398.97	379.07	374.93	825.76
113	ABRIGOS E IMPERMEABLES	c/u	863.32	1479.08	1085.94	882.34	795.42	777.37	1644.76
114	CHOMPAS P/VARON	c/u	395.20	618.80	333.53	273.18	243.62	159.67	345.64
115	CAMISAS	c/u	226.52	378.48	212.67	274.05	257.48	188.37	294.10

Nº	ARTICULOS	UNIDAD	1972	1975	1980	1982	1983	1984	1985
116	CAMISETAS	c/u	5600	93.40	0.00	47.96	45.74	35.13	78.50
117	CALCETINES	Par	44.00	42.50	20.73	19.86	22.48	24.42	48.18
118	CALZADOS NACIONALES	Par	427.20	553.38	538.66	446.51	342.00	369.79	741.44
	ROPA CONFECC.P/MUJERES Y NIÑAS								
119	VESTIDO	c/u	580.00	1540.98	1117.59	643.45	496.97	343.52	570.37
120	BLUSAS	c/u	236.68	317.50	184.23	208.10	193.31	168.16	350.10
121	FALDAS Y POLLERAS	c/u	510.28	599.87	611.91	718.15	482.59	361.45	765.81
122	CHOMPA	c/u	260.68	460.75	188.75	199.20	224.73	198.55	382.90
123	ABRIGOS, SACONES E IMPERMEABLE	c/u	1900.00	1937.50	1071.47	821.65	540.27	471.98	822.47
124	CALZONES	c/u	29.0	56.78	44.49	42.36	108.99	55.58	105.77
125	ENAGÜAS Y COMBINACIONES	c/u	100.00	140.48	227.77	155.62	175.09	193.63	362.56
126	MEDIAS NYLON	Par	49.00	36.38	16.59	22.84	20.00	21.13	39.64
127	MANTAS	c/u	27000	333.33	319.67	316.98	317.50	219.27	454.13
128	CARTERAS	c/u	180.00	359.38	185.07	185.09	163.75	124.56	252.14
129	CALZADOS NACIONALES	Par	296.00	321.71	321.71	337.44	281.81	319.36	727.99
	ROPA CONFECC.P/INFANTES								
130	TERNITOS	Juego	208.00	248.15	119.72	105.97	84.35	89.92	2246.99
131	CHAMBRITAS	Juego	24.00	76.25	51.93	49.97	37.67	35.69	94.17
132	PAÑALES Y MANTILLAS	Juego	24.00	53.23	57.63	65.65	26.78	51.91	78.70
133	CAMISITAS	Juego	26.00	53.35	0.00	35.63	54.43	23.89	39.62
134	BOTITAS	Par	76.00	143.13	35.55	38.30	38.02	38.65	79.28
135	GORRAS P/NIÑOS	c/u	32.00	48.83	29.63	27.09	26.01	19.23	23.32
	<u>DIVERSOS</u>								
	CUIDADO Y ART. DE LA SALUD								
136	CONSULTA MEDICA	Consulta	200.00	250.00	159.72	93.34	47.30	44.68	101.07
137	CONSULTA DENTAL	Consulta	140.00	187.50	129.17	90.34	41.07	41.84	1117.31
138	GASTOS EN HOSPITAL Y CLINICAS	p/día	268.00	393.75	275.35	162.83	120.25	117.08	201.18
139	MEDICINAS Y RECETAS	varios (+)	55.56	21.30	10.06	16.18	10.30	7.02	14.10
	CUIDADO Y ART. PERSONALES								
140	JABON DE TOCADOR	c/u	10.00	13.40	6.92	9.79	6.74	15.09	0.04
141	PASTA DENTAL	Tube (+)	10.00	26.08	5.74	25.32	18.34	32.82	0.08
142	COSMETICOS	Varios	58.68	105.13	74.55	97.10	89.02	175.13	0.43
143	CORTE DE PELO	p/p	10.00	20.07	17.03	14.13	9.80	20.51	0.05
144	PEINADO PARA DAMA	p/p	53.00	43.75	28.02	21.27	14.30	19.87	0.05
	RECREO, DISTRACC.Y MAT.LECTURA								
145	CINE Y TEATRO	Platea	15.60	18.60	12.43	12,500	14.24	11.41	10.80
146	PERIODICOS	Ejemplar	2.00	5.00	4.00	4.43	2.65	2.71	6.84
147	JUGUETES	c/u	192.00	358.33	0.00	194.19	164.98	116.01	298.61
148	RADIO	c/u	0.00	3139.58	1914.81	2226.39	2065.94	976.79	5270.94
149	TOCADISCOS	c/u	6000.00	15888.55	11378.10	14386.27	17856.62	2074.85	34639.08
	TABACO								
150	CIGARRILLOS NACIONALES	Cajetilla	10.48	14.18	9.05	22.79	22.33	19.82	45.30
	EDUCACION								
151	GASTOS MATRICULA	P/Est.	380.00	330.43	265.00	152.89	82.89	21.00	97.80
152	PENSION ENSEÑANZA	P/Est.	393.32	436.10	318.33	179.63	165.67	93.71	19.14
153	GASTO EN EQUIPO ESCOLAR	c/u	90.00	181.40	7.91	188.55	170.29	137.42	161.32
	VIAJES								

N°	ARTICULOS	UNIDAD	1972	1975	1980	1982	1983	1984	1985
154	COLECTIVO	Pasaje	1.00	1.00	1.00	1.00	1.00	1.00	1.00
155	TAXI	Pasaje	6.00	6.25	2.69	2.23	1.70	1.83	2.99
156	OMNIBUS	Pasaje	175.32	202.83	104.18	94.76	72.82	81.79	126.45
	GASOLINA Y MANT. DE VEHICULOS								
157	GASOLINA	Litro	2.80	2.45	3.05	2.44	1.59	1.44	3.12
	COMUNICACIONES								
158	FRANQUEO DE CARTAS	c/u	4.00	6.75	3.33	2.94	2.24	2.45	5.23
159	TELEFONO PUBLICO	Llamada	2.00	2.50	1.12	0.40	0.42	0.43	0.98
	GASTOS DIVERSOS								
160	GASTOS DE MATRI.NAC.Y DEFUNC.	Ctfdo.	0.00	189.35	28.51	28.55	13.63	11.35	0.00
DOLAR PARALELO		Pesos Bol.	53.32	20.00	0.04	0.08	0.12	0.10	0.10
SALARIO PROMEDIO		Pesos Bol.	4712.00	5427.50	36.93.33	2491.30	30.38.30	3321.38	1982.91

Fuente: INE

Procesado por UDAPE.

Nº	ARTICULOS	UNIDAD	UNIDAD = CALZADO DE HOMBRE						
			1972	1975	1980	1982	1983	1984	1985
<u>ALIMENTACION</u>									
CEREALES Y DERIVADOS									
1	PAN DE BATALLA	110 Grs. (+)	.00	.00	.00	.00	.00	.00	.00
2	FIDEOS	Kgr.	0.03	0.04	0.02	0.03	0.03	0.02	0.02
3	HARINA DE TRIGO	Kgr.	0.02	0.04	0.01	0.02	0.04	0.02	0.02
4	ARROZ	Kgr.	0.03	0.04	0.02	0.03	0.04	0.02	0.02
CARNES Y PREPARACIONES									
5	CARNE DE RES CON HUESO	Kgr.	0.07	0.10	0.06	0.07	0.08	0.08	0.05
6	CARNE DE RES SIN HUESO	Kgr.	0.07	0.11	0.06	0.08	0.08	0.08	0.05
7	CARNE DE CORDERO	Pierna (+)	0.18	0.21	0.25	0.22	0.23	0.20	0.11
PESCADO FRESCO Y EN CONSERVA									
8	TRUCHA	Libra	0.05	0.10	0.07	0.04	0.00	0.00	0.00
9	BOGA	c/u (+)	0.01	0.00	.00	.00	0.00	0.00	0.00
10	PEJERREY	Libra	0.00	0.06	0.02	0.02	0.02	0.03	0.02
11	SARDINA EN CONSERVA	Lata	0.03	0.04	0.02	0.06	0.06	0.05	0.05
12	SALMON EN CONSERVA	Lata	13.20	0.04	0.02	0.04	0.06	0.44	0.05
GRASAS Y ACEITES									
13	ACEITE	Litro	0.07	0.11	0.04	0.06	0.06	0.06	0.05
14	MANTECA	Kgr.	0.06	0.11	0.05	0.08	0.09	0.08	0.09
15	MANTEQUILLA NAC.	Pqte. (+)	0.05	0.07	0.03	0.04	0.03	0.04	0.04
PRODUCTOS LACTEOS Y HUEVOS									
16	LECHE (PIL)	Litro	0.01	0.02	0.01	0.01	0.01	0.01	0.01
17	LECHE EN POLVO (NIDO)	Lata	0.11	0.12	0.05	0.14	0.13	0.11	0.14
18	LECHE EVAPORADA (GLORIA)	Lata	0.02	0.04	0.02	0.04	0.04	0.04	0.03
19	QUESO	c/u (+)	0.04	0.10	0.05	0.07	0.08	0.08	0.06
20	HUEVOS	c/u	0.01	0.01	.00	.00	0.01	.00	.00
VERDURAS FRESCAS									
21	ARVEJAS FRESCAS	Libra	0.01	0.02	0.01	0.01	0.01	0.01	0.01
22	CEBOLLAS	25 Unid.	0.05	0.08	0.03	0.03	0.06	0.06	0.03
23	CHOCLOS	c/u	0.01	0.01	.00	.00	0.01	0.01	.00
24	HABAS FRESCAS	Libra	0.01	0.01	0.01	0.01	0.01	0.01	.00
25	LECHUGA	c/u	0.01	0.01	0.01	0.01	0.01	0.01	.00
26	TOMATE	Libra	0.01	0.02	0.01	0.01	0.01	0.01	0.01
27	ZANAHORIAS	25 Unid.	0.03	0.03	0.03	0.03	0.04	0.03	0.02
TUBERCULOS Y DERIVADOS									
28	PAPA NEGRA	Libra	0.01	0.01	0.01	0.01	0.02	0.01	0.01
29	CHUÑO	Libra	0.03	0.03	0.02	0.02	0.04	0.04	0.03
30	TUNTA	Libra	0.06	0.05	0.04	0.03	0.07	0.06	0.04
LEGUMBRES									
31	LENTEJAS	Libra	0.05	0.06	0.03	0.04	0.07	0.03	0.02
32	MANI	Libra	0.02	0.05	0.02	0.04	0.04	0.03	0.02
FRUTA FRESCA									
33	NARANJA	c/u	0.00	.00	.00	.00	.00	.00	.00
34	PLATANOS BANANOS	c/u	.00	.00	.00	.00	.00	.00	.00
35	PLATANOS DE COCINAR	c/u	.00	.00	.00	.00	.00	.00	.00
36	DURAZNO	c/u	0.01	0.01	.00	.00	.00	.00	.00

Nº	ARTICULOS	UNIDAD	1972	1975	1980	1982	1983	1984	1985
37	LIMON	c/u	.00	.00	.00	.00	.00	.00	.00
38	MANZANA	c/u	0.00	0.01	0.01	0.01	0.01	0.01	0.01
39	UVA BLANCA	Libra	0.04	0.04	0.02	0.02	0.01	0.01	0.02
40	MANDARINA	c/u	0.00	.00	.00	.00	.00	.00	.00
41	PALTAS	c/u	0.01	0.01	0.01	0.01	0.02	0.02	0.01
42	PERAS	c/u	.00	.00	.00	.00	.00	.00	.00
AZUCAR Y CONDIMENTOS									
43	AZUCAR	Kgr.	0.02	0.03	0.02	0.02	0.03	0.02	0.02
44	SAL	Pqte. (+)	.00	.00	.00	0.01	.00	0.01	.00
45	PIMIENTA	Kgr.	0.25	0.31	0.17	0.25	0.30	0.27	0.31
46	COMINO	Kgr.	0.17	0.31	0.17	0.35	0.49	0.27	0.29
47	AJI COLORADO	Libra	0.07	0.08	0.04	0.05	0.09	0.08	0.06
48	AJI AMARILLO	Libra	0.07	0.09	0.04	0.05	0.10	0.09	0.07
CAFE, TE Y SIMILARES									
49	CAFE	Kgrs.	0.07	0.08	0.03	0.05	0.05	0.06	0.03
50	TE	Kgrs.	0.06	0.34	0.25	0.48	0.34	0.48	0.20
51	REFRESCOS	Botella	0.01	0.01	0.01	0.01	0.01	0.02	0.01
BEBID. ALCOHOL. (CONS.HOGAR)									
52	CERVEZA (660 CC.)	Botella	0.03	0.03	0.02	0.02	0.02	0.03	0.02
53	VINO (750 CC.)	Botella	0.12	0.16	0.08	0.10	0.08	0.08	0.08
54	SINGANI "SAN PEDRO" (750CC.)	Botella	0.22	0.41	0.21	0.24	0.20	0.17	0.18
OTROS ALIMENTICIOS									
55	SALSA DE TOMATE	Lata	0.02	0.03	0.02	0.02	0.02	0.03	0.03
56	DURAZNOS AL JUGO	Lata	0.06	0.10	0.07	0.10	0.09	0.09	0.06
57	DURAZNOS SECOS (OREJON)	Libra	0.06	0.08	0.06	0.06	0.06	0.07	0.04
58	ACEITUNAS	Libra	0.07	0.11	0.04	0.06	0.08	0.13	0.12
59	DULCES NACIONALES	Kgr.	0.13	0.14	0.08	0.09	0.10	0.12	0.10
60	CHOCALATE P/COMER "NESTLE"	Tableta	.00	0.01	0.01	0.01	0.01	0.03	0.01
61	MERMELADA DE FRUTA	Lata	0.07	0.07	0.04	0.06	0.05	0.05	0.05
62	MIEL DE ABEJAS	Kgr.	0.06	0.07	0.17	0.14	0.14	0.20	0.18
63	POLVO DE HORNEAR	Bolsita (s)	0.02	0.01	0.01	0.01	0.01	0.02	0.02
ALIM.CONSUM.FUERA DEL HOG.									
64	ALMUERZO EN RESTAURANT	p/p	0.05	0.05	0.03	0.03	0.04	0.03	0.03
65	SALTEÑAS	c/u	0.01	0.01	0.01	0.01	0.01	0.01	0.01
66	CERVEZA BLANCA	Botella	0.04	0.04	0.03	0.03	0.03	0.03	0.04
67	DULCES	c/u	.00	.00	.00	.00	.00	.00	.00
<u>VIVIENDA</u>									
ALUMBRADO Y COMBUSTIBLE									
68	KEROSENE	Litro	.00	.00	.00	.00	.00	.00	.00
69	ALCOHOL DE QUEMAR	Litro	0.02	0.02	0.01	0.01	0.02	0.03	0.03
70	ENERGIA ELECTRICA	K.W.H.	.00	.00	.00	.00	.00	.00	.00
LAVADO Y MANTENIMIENTO									
71	JABONP/LAVAR ROPA	c/u (+)	0.01	0.01	0.01	0.01	0.02	0.01	0.02
72	DETERGENTES	Bolsa (+)	0.03	0.03	0.01	0.03	0.04	0.04	0.05
73	CERA P/PISOS	Litro	0.10	0.10	0.07	0.11	0.11	0.09	0.10
74	VIDRIO SIMPLE (50 X36)	c/u	0.08	0.11	0.06	0.06	0.06	0.05	0.06
75	EMPLEADAS DE SERVICIO	Sueldo mes	1.19	0.80	0.00	0.00	0.00	0.60	0.60

Nº	ARTICULOS	UNIDAD	1972	1975	1980	1982	1983	1984	1985
ARTICULOS TEXTILES DEL HOGAR									
76	TOALLA PEQUEÑA	c/u (+)	0.13	0.14	0.11	0.20	0.27	0.19	0.16
77	TOALLA GRANDE	c/u (+)	0.55	0.41	0.31	0.45	0.64	0.54	0.38
78	TELA P/CORTINAS	metro	0.37	0.63	0.32	0.57	0.81	0.52	0.35
79	SABANAS	juego	0.91	1.03	0.67	0.82	1.01	0.86	1.03
80	COLCHAS	juego	1.17	1.11	0.69	0.92	1.07	0.88	1.15
81	FRAZADAS	c/u (+)	1.19	1.37	0.74	0.88	0.81	0.75	0.55
ARTIC.EQUIP.DE MESA Y COCINA									
82	VASOS DE VIDRIO	Docena	0.29	0.40	0.20	0.09	0.28	0.19	0.24
83	COPAS DE COKTEL	Docena	0.18	0.42	0.17	0.28	0.32	0.19	0.22
84	PLATOS DE PORCELANA	Docena	0.71	1.56	0.73	0.07	1.42	1.09	1.35
85	TAZAS DE PORCELANA	Docena	0.78	1.44	0.70	1.48	1.59	1.09	1.27
86	CUBIERTOS	juego 48 p	1.50	1.89	0.00	1.23	1.55	1.27	1.16
87	OLLAS	juego 6 p	2.18	2.46	1.40	1.77	2.29	2.30	2.65
88	ANAFRES	c/u	0.84	1.03	0.57	1.44	1.74	1.41	1.17
89	HORNILLA ELEC.DE UN OJO	c/u	0.15	0.30	00.16	0.22	0.26	0.36	0.44
90	REFRIGERADOR	c/u	37.55	43.04	28.32	23.12	46.25	39.75	41.41
MUEBLES									
91	VITRINA	c/u	0.00	7.86	5.58	4.99	6.25	5.12	6.55
92	SILLA METALICA	c/u	0.33	0.53	0.46	0.46	0.66	0.52	0.54
93	MESA METALICA C/FORMICA	c/u	1.03	1.81	2.36	2.47	3.49	2.27	3.50
94	APARADOR	c/u	6.30	12.24	5.45	5.23	6.90	6.37	6.01
95	ROPERO	c/u	5.45	8.75	5.00	5.16	6.81	4.89	4.92
96	CATRE METALICO	c/u	3.16	6.96	3.15	3.80	5.69	5.48	4.69
97	COLCHONES DE LANA	c/u	2.13	3.59	1.68	1.76	2.15	1.44	1.93
OTROS ARTEFACTOS DEL HOGAR									
98	PLANCHA ELECTRICA	c/u	0.92	0.79	0.62	1.00	1.25	1.27	1.30
99	ESCOBAS C/MANGO	c/u	0.06	0.19	0.06	0.12	0.06	0.10	0.08
100	FOCOS DE LUZ	c/u	0.04	0.05	0.04	0.07	0.05	0.03	0.63
401	TERMOS	c/u	0.52	0.61	0.31	0.53	0.68	0.53	0.47
102	BIBERONES	c/u	0.04	0.07	0.04	0.09	0.15	0.15	0.10
103	CHUPONES	c/u	0.04	0.02	0.02	0.06	0.10	0.10	0.07
<u>INDUMENTARIA</u>									
TELA HECHURA Y CUIDAD.DE ROPA									
104	GENERO DE LANA	Metro	1.18	1.83	0.64	1.02	1.00	0.71	0.69
105	LANA PARA TEJER	Madeja (+)	0.03	0.03	0.03	0.06	0.07	0.05	0.05
106	HECHURA Y REPARAC. DE LA ROPA	c/u	2.34	2.73	2.31	2.13	2.04	1.78	1.26
107	HECHURA Y REP. DE CALZADO	Par	0.21	0.25	0.21	0.24	0.28	0.24	0.42
108	LIMPIEZA EN SECO FUERA DE CASA	c/u	0.10	0.09	0.05	0.06	0.06	0.06	0.08
109	LUSTRADO DE CALZADOS	Par	.00	0.01	0.01	.00	.00	.00	.00
ROPA CONFEC.P/HOMBRES Y NIÑOS									
110	TERNO DE TELA NACIONAL	c/u	3.15	4.65	2.54	2.92	3.63	3.14	3.07
111	PANTALONES	c/u	1.19	1.32	0.67	0.86	1.16	1.06	0.87
112	CHAMARRAS	c/u	0.61	1.12	0.66	0.89	1.11	1.01	1.11
113	ABRIGOS E IMPERMEABLES	c/u	2.02	2.67	2.02	1.98	2.33	2.10	2.22
114	CHOMPAS P/VARON	c/u	0.93	1.12	0.62	0.61	0.71	0.43	0.47
115	CAMISAS	c/u	0.53	0.68	0.39	0.61	0.75	0.51	0.40

Nº	ARTICULOS	UNIDAD	1972	1975	1980	1982	1983	1984	1985
116	CAMISETAS	c/u	0.13	0.17	0.00	0.11	0.13	0.10	0.11
117	CALCETINES	Par	0.10	0.08	0.04	0.04	0.07	0.07	0.06
118	CALZADOS NACIONALES	Par	1.00	1.00	1.00	1.00	1.00	1.00	1.00
ROPA CONFECC.P/MUJERES Y NIÑAS									
119	VESTIDO	c/u	1.36	2.78	2.07	1.44	1.45	0.93	0.77
120	BLUSAS	c/u	0.55	0.57	0.34	0.47	0.57	0.45	0.47
121	FALDAS Y POLLERAS	c/u	1.19	1.06	0.14	1.61	1.41	0.98	1.03
122	CHOMPA	c/u	0.61	0.83	0.35	0.45	0.66	0.54	0.52
123	ABRIGOS, SACONES E IMPERMEABLE	c/u	4.45	3.50	1.99	1.84	1.58	1.28	1.11
124	CALZONES	c/u	0.07	0.10	0.08	0.09	0.32	0.15	0.14
125	ENAGÜAS Y COMBINACIONES	c/u	0.23	0.25	0.42	0.35	0.51	0.52	0.49
126	MEDIAS NYLON	Par	0.11	0.07	0.03	0.05	0.06	0.06	0.05
127	MANTAS	c/u	0.63	0.63	0.59	0.71	0.93	0.59	0.61
128	CARTERAS	c/u	0.42	0.60	0.34	0.41	0.48	0.34	0.34
129	CALZADOS NACIONALES	Par	0.69	0.65	0.60	0.76	0.82	0.86	0.98
ROPA CONFECC.P/INFANTES									
130	TERNITOS	Juego	0.49	0.45	0.22	0.24	0.25	0.24	0.33
131	CHAMBRITAS	Juego	0.06	0.14	0.10	0.11	0.11	0.10	0.13
132	PAÑALES Y MANTILLAS	Juego	0.06	0.10	0.11	0.15	0.08	0.14	0.11
133	CAMISITAS	Juego	0.06	0.10	0.00	0.08	0.16	0.06	0.05
134	BOTITAS	Par	0.18	0.26	0.07	0.09	0.11	0.10	0.11
135	GORRAS P/NIÑOS	c/u	0.07	0.09	0.06	0.06	0.08	0.05	0.03
<u>DIVERSOS</u>									
CUIDADO Y ART. DE LA SALUD									
136	CONSULTA MEDICA	Consulta	0.47	0.45	0.30	0.21	0.14	0.12	0.14
137	CONSULTA DENTAL	Consulta	0.33	0.34	0.24	0.20	0.12	0.11	0.16
138	GASTOS EN HOSPITAL Y CLINICAS	p/día	0.63	0.71	0.51	0.36	0.35	0.32	0.27
139	MEDICINAS Y RECETAS	varios (+)	0.13	0.04	0.02	0.04	0.03	0.02	0.02
CUIDADO Y ART. PERSONALES									
140	JABON DE TOCADOR	c/u	0.02	0.02	0.01	0.02	0.02	0.02	0.02
141	PASTA DENTAL	Tube (+)	0.02	0.05	0.01	0.06	0.05	0.04	0.04
142	COSMETICOS	Varios	0.14	0.19	0.14	0.22	0.26	0.26	0.24
143	CORTE DE PELO	p/p	0.02	0.04	0.03	0.03	0.03	0.02	0.03
144	PEINADO PARA DAMA	p/p	0.12	0.08	0.05	0.05	0.04	0.03	0.03
RECREO, DISTRACC.Y MAT.LECTURA									
145	CINE Y TEATRO	Platea	0.04	0.03	0.02	0.03	0.04	0.03	0.01
146	PERIODICOS	Ejemplar	.00	0.01	0.01	0.01	0.01	0.01	0.01
147	JUGUETES	c/u	0.45	0.65	0.00	0.43	0.48	0.31	0.40
148	RADIO	c/u	0.00	5.67	3.55	4.99	6.04	2.64	7.11
149	TOCADISCOS	c/u	14.04	28.71	21.12	32.22	52.21	5.61	46.72
TABACO									
150	CIGARRILLOS NACIONALES	Cajetilla	0.02	0.03	0.02	0.05	0.07	0.05	0.06
EDUCACION									
151	GASTOS MATRICULA	P/Est.	0.89	0.60	0.49	0.34	0.24	0.06	0.13
152	PENSION ENSEÑANZA	P/Est.	0.92	0.79	0.59	0.40	0.48	0.25	0.03
153	GASTO EN EQUIPO ESCOLAR	c/u	0.21	0.33	0.01	0.42	0.50.	0.37	0.22
VIAJES									

N°	ARTICULOS	UNIDAD	1972	1975	1980	1982	1983	1984	1985	
154	COLECTIVO	Pasaje	.00	.00	.00	.00	.00	.00	.00	
155	TAXI	Pasaje	0.01	0.01	0.01	.00	.00	.00	.00	
156	OMNIBUS	Pasaje	0.41	0.37	0.19	0.21	0.21	0.22	0.17	
	GASOLINA Y MANT. DE VEHICULOS									
157	GASOLINA	Litro	0.01	.00	0.01	0.01	.00	.00	.00	
	COMUNICACIONES									
158	FRANQUEO DE CARTAS	c/u	0.01	0.01	0.01	0.01	0.01	0.01	0.01	
159	TELEFONO PUBLICO	Llamada	.00	.00	.00	.00	.00	.00	.00	
	GASTOS DIVERSOS									
160	GASTOS DE MATRI.NAC.Y DEFUNC.	Ctfdo.	0.00	0.34	0.05	0.06	0.04	0.03	0.00	
DOLAR PARALELO			Pesos Bol.	0.12	0.09	0.03	0.07	0.10	0.08	0.05
SALARIO PROMEDIO			Pesos Bol.	11.03	9.81	6.86	5.58	6.88	8.98	2.67

Fuente: INE
Procesado por UDAPE.